





125.9 124.0


2.5.7


PLAN SYTUACYJNY
WODOCIĄG ROZDZIELCZY Z PRZYŁĄCZAMI
DRYGALY – NITKI – POGORZEL MAŁA
(ARKUSZ NR 9)
- SKALA 1:1000 -


EGENDA:

-  - projektowany wodociąg rozdzielczy z rur PVC Dn 110
-  - projektowane przyłącze wodociągowe z rur PE Dn 50
-  - istniejąca sieć telekomunikacyjna

 - projektowane hydranty ppoż. ϕ 80mm z zasuwą ϕ 80mm

 - projektowane zasuwy liniowe

 - punkt charakterystyczny na trasie sieci wodociągowej

 - punkt charakterystyczny na granicy arkusza