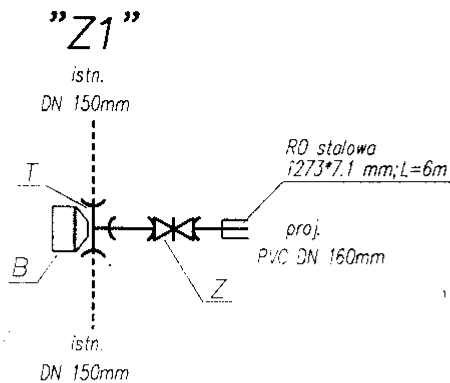


SCHEM



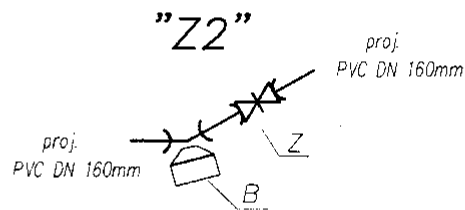
proj.
PVC DN 160mm

OZNACZENIA dla "Z1"

Z- Zasuwa klinowa, owalna, koinierzowa Ø 160 mm szt. 1
 B- Blok oporowy. szt. 1
 T- Trójnik PVC DN 160/160/160mm. szt. 1

OZNAC

Z- Zasuwa klin
 B- Blok oporowy
 T- Trójnik PVC



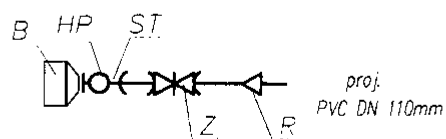
OZNACZENIA dla "Z2"

Z- Zasuwa klinowa, owalna, koinierzowa Ø 160 mm szt. 1
 B- Blok oporowy. szt. 1

OZNACZ

ST- Stopa koinier
 Z- Zasuwa klino
 HP- Hydrant pod.
 B- Blok oporowy
 T- Trójnik PVC D

"HP1"



OZNACZENIA dla "HP1"

ST- Stopa koinierzowa z kielichem, zel. Ø 80 mm. szt. 1
 Z- Zasuwa klinowa, owalna, koinierzowa Ø 80 mm szt. 1
 HP- Hydrant podziemny Ø 80mm kpl. 1
 B- Blok oporowy. szt. 1
 R- Redukcja PCV DN 110/90mm szt. 1