

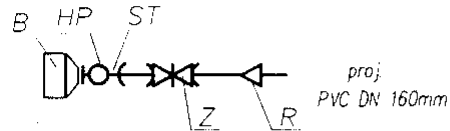
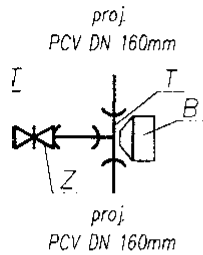
# SCHEMATY WĘZŁÓW

- CZ.2 -

STAROSTWO POWIATOWE  
w PISZU  
12-200 PISZ  
WYDZIAŁ  
Zagospodarowania Przestrzennego  
i Budownictwa

"HP5,12"

1,2,3,7,9,11"



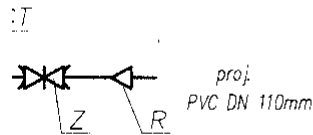
## OZNACZENIA dla "HP5,12"

- ST - Stopa kolnierzowa z kielichem, zel.  $\varnothing$  80 mm. szt. 1
- Z - Zasuwa klinowa, owalna, kolnierzowa  $\varnothing$  80 mm. szt. 1
- HP - Hydrant podziemny  $\varnothing$  80mm. kpl. 1
- B - Blok oporowy. szt. 1
- R - Redukcja PCV DN 160/90mm. szt. 1

## WIA dla "HP1,2,3,7,9,11"

- wa z kielichem, zel.  $\varnothing$  80 mm. szt. 1
- owalna, kolnierzowa  $\varnothing$  80 mm. szt. 1
- ny  $\varnothing$  80mm. kpl. 1
- szt. 2
- 160/90/160mm. szt. 1

"4,6,8"



## WIA dla "HP4,6,8"

- z kielichem, zel.  $\varnothing$  80 mm. szt. 1
- walna, kolnierzowa  $\varnothing$  80 mm. szt. 1
- y  $\varnothing$  80mm. kpl. 1
- szt. 1
- 110/90mm. szt. 1

OBIEKT: WODOCIĄG ROZDZIELCZY Z PRZYŁĄCZAMI Kumielsk - Gruzy - Guzki - Grodzisko - gmina Biała Piska -		Rys. nr 22
NAZWA RYS.: SCHEMATY WĘZŁÓW		Skala
Stadium Projekt budowlany	Branża Sanitarna.	Data kwiecień 2004 r.
Opracował: mgr inż. Krzysztof Duda - upr. proj. LOM-42		