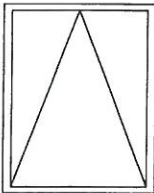
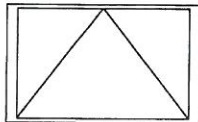




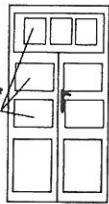
WYKAZ STOLARKI DO WYMIANY

Drzwi zewnętrzne z drewna klejonego dwuskrzydłowe z naswietleniem z zachowaniem dotychczasowego układu grubość skrzydła minimum 65 mm, rama skrzydła wykonana z klejonego warstwowo drewna dąb, podwójny system uszczeltek piankowych w skrzydle i ościeznicy, ościeznica 100% drewno klejone, profil 55x100 mm, dębowa

Okna

NR	1	2	
Symbol	OKNO PCV STRYCH	OKNO PCV KLATKA	
Schemat			
Wymiar w świetle muru	So	65.0	82.0
	Ho	80.0	50.0
Wymiar w świetle ościeznicy	S	49.0	66.0
	H	64.0	34.0
Ilość	4	1	
Uwagi			

Drzwi

NR	1	2	3	
Symbol	DRZWI MIESZKANIE PARTER	DRZWI PARTER	DRZWI PIĘTRO	
Schemat				
Wymiar w świetle muru	So	116.0	146.0	
	Ho	213.0	246.0	289.0
Wymiar w świetle ościeznicy	S	100.0	119.0	130.0
	H	205.0	238.0	281.0
Rodzaj skrzydła	L R	L R	L R	
Ilość	0 1			
Razem	1	1	1	
Uwagi				

INWESTOR: Wspólnota Mieszkaniowa Biała Piska	JEDNOSTKA PROJEKTOWA USŁUGI BUDOWLANE mgr inż. Janusz Ejmont 11-500 Głizycko ul Daszyńskiego 7/8 NIP 845-121-06-72, Regon 790286668
PROJEKT: Termomodernizacja budynku mieszkalnego	DATA: maj 2016
RYSLUNEK: STOLARKA	SKALA:
mgr inż. Janusz Ejmont	NR RYSUNKU: S8