

PROJEKT
Uchwała Nr
Rady Miejskiej w Białej Piskiej
z dnia

RADA MIEJSKA w BIAŁEJ PISKIEJ
WPLYNĘŁO
 dnia 2014-12-04
 L. dz. zał. **HEJ**
 Przek. do zał. podpis

w sprawie określenia wysokości stawek podatku od środków transportowych

Na podstawie art. 18 ust. 2 pkt. 8 ustawy z dnia 8 marca 1990 r. o samorządzie gminnym (Dz. U. z 2013 r. poz. 594, ze zm.) oraz art. 10 ust. 1 ustawy z dnia 12 stycznia 1991 r. o podatkach i opłatach lokalnych (Dz. U. z 2014r. poz. 849) – Rada Miejska w Białej Piskiej uchwala, co następuje:



§ 1

1. Podatek od środków transportowych od samochodu ciężarowego wynosi rocznie:
 - 1) o dopuszczalnej masie całkowitej powyżej 3,5 tony do 5,5 tony włącznie – 510 zł,
 - 2) o dopuszczalnej masie całkowitej powyżej 5,5 tony do 9 ton włącznie – 758 zł,
 - 3) o dopuszczalnej masie całkowitej powyżej 9 ton i poniżej 12 ton – 944 zł.
2. Od samochodu ciężarowego o dopuszczalnej masie całkowitej równej lub wyższej niż 12 ton w zależności od liczby osi, dopuszczalnej masy całkowitej i rodzaju zawieszenia stawki podatku wynoszą rocznie:

Liczba osi i dopuszczalna masa całkowita (w tonach)		STAWKA PODATKU OD ŚRODKÓW TRANSPORTOWYCH	
		Oś jezdna (osie jezdne z zawieszeniem pneumatycznym lub z zawieszeniem uznanym za równoważne)	Inne systemy zawieszania osi jezdnych
1	2	3	4
DWIE OSIE			
12	13	634 zł	658 zł
13	14	758 zł	782 zł
14	15	893 zł	918 zł
15		969 zł	1557 zł
TRZY OSIE			
12	17	634 zł	758 zł
17	19	758 zł	893 zł
19	21	844 zł	969 zł
21	23	893 zł	1258 zł
23	25	1258 zł	1958 zł
25		1258 zł	1958 zł
CZTERY OSIE I WIĘCEJ			
12	25	1019 zł	1093 zł
25	27	1093 zł	1296 zł
27	29	1296 zł	2054 zł
29	31	2054 zł	2979 zł
31		2054 zł	2979 zł

3. Od ciągnika siodłowego lub balastowego przystosowanego do używania łącznie z przyczepą lub naczepą, o dopuszczalnej masie całkowitej zespołu pojazdów powyżej 3,5 tony i poniżej 12 ton, stawka podatku od środków transportowych wynosi rocznie - 1143 zł.
4. Od ciągnika siodłowego lub balastowego przystosowanego do używania łącznie z przyczepą lub naczepą o dopuszczalnej masie całkowitej zespołu pojazdów równej lub wyższej niż 12 ton

Za zgodność pod względem
 merytorycznym i prawnym

w zależności od liczby osi, dopuszczalnej masy całkowitej i rodzaju zawieszenia, stawki podatku od środków transportowych wynoszą rocznie:

Liczba osi i dopuszczalna masa całkowita zespołu pojazdów: ciągnik siodłowy plus naczepa, ciągnik balastowy plus przyczepa (w tonach)		STAWKA PODATKU OD ŚRODKÓW TRANSPORTOWYCH	
Nie mniej niż	Mniej niż	Oś jezdna (osie jezdne z zawieszeniem pneumatycznym lub z zawieszeniem uznanym za równoważne)	Inne systemy zawieszenia osi jezdnych
1	2	3	4
DWIE OSIE			
12	18	758 zł	894 zł
18	25	894 zł	1019 zł
25	31	1018 zł	1144 zł
31		1754 zł	2327 zł
TRZY OSIE I WIĘCEJ			
12	40	1551 zł	2140 zł
40		2141 zł	3011 zł

- Od przyczepy lub naczepy z wyjątkiem związanych wyłącznie z działalnością rolniczą prowadzoną przez podatnika podatku rolnego, posiadający łącznie z pojazdem silnikowym dopuszczalną masę całkowitą od 7 ton i poniżej 12 ton, stawka podatku wynosi rocznie – 310 zł.
- Od przyczepy lub naczepy, które łącznie z pojazdem silnikowym posiadają dopuszczalną masę całkowitą równą lub wyższą niż 12 ton, z wyjątkiem związanych wyłącznie z działalnością rolniczą prowadzoną przez podatnika podatku rolnego w zależności od liczby osi, dopuszczalnej masy całkowitej i rodzaju zawieszenia stawki podatku wynoszą rocznie:

Liczba osi i dopuszczalna masa całkowita zespołu pojazdów: naczepa/przyczepa plus pojazd silnikowy (w tonach)		STAWKA PODATKU OD ŚRODKÓW TRANSPORTOWYCH	
Nie mniej niż	Mniej niż	Oś jezdna (osie jezdne z zawieszeniem pneumatycznym lub z zawieszeniem uznanym za równoważne)	Inne systemy zawieszenia osi jezdnych
1	2	3	4
JEDNA OŚ			
12	18	260 zł	385 zł
18	25	385 zł	508 zł
25		508 zł	699 zł
DWIE OSIE			
12	28	631 zł	758 zł
28	33	762 zł	1055 zł
33	38	1055 zł	1606 zł
38		1426 zł	2109 zł
TRZY OSIE I WIĘCEJ			
12	38	1019 zł	1171 zł
38		1264 zł	1591 zł

7. Od autobusów w zależności od liczby miejsc do siedzenia, stawki podatku wynoszą rocznie:

- 1) mniej niż 30 miejsc – 893 zł,
- 2) równej lub wyższej niż 30 miejsc – 1652 zł.

§ 2

Wykonanie uchwały powierza się Burmistrzowi Białej Piskiej.

§ 3

Traci moc Uchwała Nr LI/411/2013 Rady Miejskiej w Białej Piskiej z dnia 28 listopada 2013 r. w sprawie określenia wysokości stawek podatku od środków transportowych (Dz. Urz. Województwa Warmińsko-Mazurskiego z 2013 r. poz. 3662).

§ 4

Uchwała podlega ogłoszeniu w Dzienniku Urzędowym Województwa Warmińsko- Mazurskiego i obowiązuje od 01 stycznia 2015 r.

Za zgodność pod względem
merytorycznym i prawnym

Z up. BURMISTRZA
mgr inż. Wojciech Stępniał
Zastępca Burmistrza


ADWOKAT

Sebastian Woźniak

Uzasadnienie do projektu uchwały Rady Miejskiej w Białej Piskiej w sprawie określenia wysokości stawek podatku od środków transportowych

Zgodnie z zapisem art. 10 ustawy z dnia 12 stycznia 1991r. o podatkach i opłatach lokalnych (Dz. U. z 2014 r. poz. 849 ze zm.) Rada Miejska w Białej Piskiej, w drodze uchwały określa wysokość stawek podatku od środków transportowych, z tym że stawki te nie mogą być niższe od stawek minimalnych, ani wyższe od stawek maksymalnych określonych w obwieszczeniu Ministra Finansów z dnia 7 sierpnia 2014r. w sprawie górnych granic stawek kwotowych podatków i opłat lokalnych w 2015 roku (M.P. z 2014r. poz. 718). Stawki minimalne na 2015 rok zostały ogłoszone Obwieszczeniem Ministra Finansów z dnia 10 października 2014r. w sprawie stawek podatku od środków transportowych obowiązujących w 2015 r. (M.P. z 2014r. poz. 895).

W przedstawionym projekcie uchwały w sprawie stawek podatku od środków transportowych na 2015 r. zaproponowane zostały stawki podatkowe, zwaloryzowane o wskaźnik 2,3% (tj. planowany do założeń budżetu Państwa na rok 2015 średnioroczny wzrost cen towarów i usług konsumpcyjnych) w stosunku do stawek podatkowych obowiązujących w 2014 r.

Z up. BURMISTRZA
mgr inż. Wojciech Stępniał

Zastępca Burmistrza