

WYBORY DO RADY MIEJSKIEJ W GMINIE DO 20 TYS. MIESZKAŃCÓW

PROTOKÓŁ Z WYBORÓW

do Rady Miejskiej w Białej Piskiej sporządzony dnia 22 października 2018 r. przez Miejską Komisję Wyborczą w Białej Piskiej.

I. Dla wyboru Rady Miejskiej w Białej Piskiej utworzono 15 okręgów wyborczych, w każdym okręgu wyborczym wybiera się 1 radnego.

II. Komisja stwierdziła, co następuje:

A. Wyborów nie przeprowadzono w okręgu(ach) wyborczym(ych), tj. okręgu nr, nr, nr, nr z powodu braku zarejestrowanej(ych) listy(list) kandydatów na radnego, w związku z czym mandat(y/ów) pozostał(y/o) nieobsadzony(e/ch).

B. Głosowania nie przeprowadzono w okręgach wyborczych, tj. okręgu nr, nr, nr, nr, nr..., w których zarejestrowano tylko jednego kandydata na radnego.

III. Komisja potwierdza, iż otrzymała 15 protokołów głosowania od 9 obwodowych komisji wyborczych ds. ustalenia wyników głosowania. Na podstawie tych protokołów Komisja ustaliła następujące dane zbiorcze z głosowania:

1	Liczba wyborców uprawnionych do głosowania (umieszczonych w spisie, z uwzględnieniem dodatkowych formularzy) w chwili zakończenia głosowania	*	9	3	1	1
1a	w tym umieszczonych w części A spisu wyborców (obywatele polscy)	*	9	3	1	1
1b	w tym umieszczonych w części B spisu wyborców (obywatele UE niebędący obywatelami polskimi)	*	*	*	*	0
2	Liczba wyborców, którym wydano karty do głosowania (liczba podpisów w spisie oraz adnotacje o wydaniu karty bez potwierdzenia podpisem w spisie)	*	4	8	7	8
2a	w tym w części A spisu wyborców (obywatele polscy)	*	4	8	7	8
2b	w tym w części B spisu wyborców (obywatele UE niebędący obywatelami polskimi)	*	*	*	*	0
3	Liczba wyborców głosujących przez pełnomocnika (liczba kart do głosowania wydanych na podstawie aktów pełnomocnictwa otrzymanych przez obwodowe komisje wyborcze ds. przeprowadzenia głosowania)	*	*	*	*	1
4	Liczba wyborców, którym wysłano pakiety wyborcze	*	*	*	*	0
5	Liczba otrzymanych kopert zwrotnych w głosowaniu korespondencyjnym	*	*	*	*	0
5a	Liczba kopert zwrotnych w głosowaniu korespondencyjnym, w których nie było oświadczenia o osobistym i tajnym oddaniu głosu	*	*	*	*	0
5b	Liczba kopert zwrotnych w głosowaniu korespondencyjnym, w których oświadczenie nie było podpisane przez wyborcę	*	*	*	*	0
5c	Liczba kopert zwrotnych w głosowaniu korespondencyjnym, w których nie było koperty na karty do głosowania	*	*	*	*	0
5d	Liczba kopert zwrotnych w głosowaniu korespondencyjnym, w których znajdowała się niezaklejona koperta na karty do głosowania	*	*	*	*	0
5e	Liczba kopert na karty do głosowania w głosowaniu korespondencyjnym wrzuconych do urny	*	*	*	*	0
6	Liczba kart wyjętych z urny	*	4	8	7	3
6a	w tym liczba kart wyjętych z kopert na karty do głosowania w głosowaniu korespondencyjnym	*	*	*	*	0
7	Liczba kart nieważnych (innych niż urzędowo ustalone lub nieopatrzonych pieczęcią obwodowej komisji wyborczej ds. przeprowadzenia głosowania)	*	*	*	2	2

9a8566f4-ac0e-4650-bd29-38514e0dc136

8	Liczba kart ważnych	*	4	8	5	1
9	Liczba głosów nieważnych (z kart ważnych)	*	*	1	5	2
9a	w tym z powodu postawienia znaku „X” obok nazwiska dwóch lub większej liczby kandydatów z różnych list	*	*	*	2	8
9b	w tym z powodu niepostawienia znaku „X” obok nazwiska żadnego kandydata	*	*	1	2	4
9c	w tym z powodu postawienia znaku „X” wyłącznie obok nazwiska skreślonego kandydata (art. 436 § 1 Kodeksu wyborczego)	*	*	*	*	0
10	Liczba głosów ważnych oddanych łącznie na wszystkie listy kandydatów we wszystkich okręgach wyborczych	*	4	6	9	9

IV. Komisja na podstawie protokołów wyników głosowania w obwodzie sporządziła zestawienia wyników głosowania w okręgach wyborczych i ustaliła następujące wyniki wyborów.

Okręg wyborczy nr 1 obejmujący 1 mandat.

Wybory odbyły się.

Głosowanie przeprowadzono.

1	Liczba głosów ważnych	*	3	4	5
---	-----------------------	---	---	---	---

2. Na poszczególne listy kandydatów i kandydata z tych list oddano następującą liczbę głosów ważnych:

1	EKSTOWICZ Andrzej Grzegorz zgłoszony przez KW PRAWO I SPRAWIEDLIWOŚĆ, Lista nr 10	*	*	8	2
2	OŻAROWSKI Adam zgłoszony przez KWW RAZEM DLA GMINY BIAŁA PISKA, Lista nr 15	*	1	2	9
3	PIECHOWSKA Iwona zgłoszona przez KWW WOJCIECHA ZBIGNIEWA STĘPNIAKA, Lista nr 17	*	1	3	4

Najwięcej ważnie oddanych głosów otrzymała i radną została wybrana:

PIECHOWSKA Iwona zgłoszona przez KWW WOJCIECHA ZBIGNIEWA STĘPNIAKA, Lista nr 17	*	1	3	4
--	---	---	---	---

Okręg wyborczy nr 2 obejmujący 1 mandat.

Wybory odbyły się.

Głosowanie przeprowadzono.

1	Liczba głosów ważnych	*	4	0	2
---	-----------------------	---	---	---	---

2. Na poszczególne listy kandydatów i kandydata z tych list oddano następującą liczbę głosów ważnych:

1	SIEJK Marcin Sebastian zgłoszony przez KW PRAWO I SPRAWIEDLIWOŚĆ, Lista nr 10	*	1	8	7
2	MARCHWICKI Gerard Józef zgłoszony przez KWW RAZEM DLA GMINY BIAŁA PISKA, Lista nr 15	*	*	8	5

9a8566f4-ac0e-4650-bd29-38514e0dc136

Cy Głuch Kretwiska ...

3	GUTOWSKA Waleria zgłoszona przez KWW WOJCIECHA ZBIGNIEWA STĘPNIAKA, Lista nr 17	*	1	3	0
---	--	---	---	---	---

Najwięcej ważnie oddanych głosów otrzymał i radnym został wybrany:

SIEJK Marcin Sebastian zgłoszony przez KW PRAWO I SPRAWIEDLIWOŚĆ, Lista nr 10	*	1	8	7
--	---	---	---	---

Okręg wyborczy nr 3 obejmujący 1 mandat.

Wybory odbyły się.
Głosowanie przeprowadzono.

1	Liczba głosów ważnych	*	3	0	2
---	-----------------------	---	---	---	---

2. Na poszczególne listy kandydatów i kandydata z tych list oddano następującą liczbę głosów ważnych:

1	KRASIŃSKA Iwona zgłoszona przez KW PRAWO I SPRAWIEDLIWOŚĆ, Lista nr 10	*	*	2	9
2	ZAWALICH Grażyna zgłoszona przez KWW RAZEM DLA GMINY BIAŁA PISKA, Lista nr 15	*	*	3	0
3	RYŻY Monika zgłoszona przez KWW ZIEMIA PISKA, Lista nr 16	*	1	1	3
4	GAŚKA Dariusz zgłoszony przez KWW WOJCIECHA ZBIGNIEWA STĘPNIAKA, Lista nr 17	*	*	8	5
5	SAKOWSKA Elżbieta zgłoszona przez KWW SAKOWSKIEJ E, Lista nr 20	*	*	4	5

Najwięcej ważnie oddanych głosów otrzymała i radną została wybrana:

RYŻY Monika zgłoszona przez KWW ZIEMIA PISKA, Lista nr 16	*	1	1	3
--	---	---	---	---

Okręg wyborczy nr 4 obejmujący 1 mandat.

Wybory odbyły się.
Głosowanie przeprowadzono.

1	Liczba głosów ważnych	*	3	8	2
---	-----------------------	---	---	---	---

2. Na poszczególne listy kandydatów i kandydata z tych list oddano następującą liczbę głosów ważnych:

1	SADOWNICZYK Milena zgłoszona przez KW PRAWO I SPRAWIEDLIWOŚĆ, Lista nr 10	*	*	2	6
2	SAWICKI Sławomir Zenon zgłoszony przez KWW RAZEM DLA GMINY BIAŁA PISKA, Lista nr 15	*	1	5	6

Handwritten signatures and notes in blue ink:
Główny Kretwiske
1509/1
Czy ja

3	PAC Jarosław zgłoszony przez KWW WOJCIECHA ZBIGNIEWA STĘPNIAKA, Lista nr 17	*	1	1	3
4	OLECH Grażyna zgłoszona przez KWW OLECH G, Lista nr 19	*	*	8	7

Najwięcej ważnie oddanych głosów otrzymał i radnym został wybrany:

SAWICKI Sławomir Zenon zgłoszony przez KWW RAZEM DLA GMINY BIAŁA PISKA, Lista nr 15	*	1	5	6
--	---	---	---	---

Okręg wyborczy nr 5 obejmujący 1 mandat.

Wybory odbyły się.
Głosowanie przeprowadzono.

1	Liczba głosów ważnych	*	4	0	5
---	-----------------------	---	---	---	---

2. Na poszczególne listy kandydatów i kandydata z tych list oddano następującą liczbę głosów ważnych:

1	KAMIŃSKA Danuta zgłoszona przez KW PRAWO I SPRAWIEDLIWOŚĆ, Lista nr 10	*	*	8	0
2	DĄBKOWSKI Zbigniew zgłoszony przez KWW RAZEM DLA GMINY BIAŁA PISKA, Lista nr 15	*	1	8	6
3	SADOWSKA Daniela Irena zgłoszona przez KWW WOJCIECHA ZBIGNIEWA STĘPNIAKA, Lista nr 17	*	1	3	9

Najwięcej ważnie oddanych głosów otrzymał i radnym został wybrany:

DĄBKOWSKI Zbigniew zgłoszony przez KWW RAZEM DLA GMINY BIAŁA PISKA, Lista nr 15	*	1	8	6
--	---	---	---	---

Okręg wyborczy nr 6 obejmujący 1 mandat.

Wybory odbyły się.
Głosowanie przeprowadzono.

1	Liczba głosów ważnych	*	2	0	8
---	-----------------------	---	---	---	---

2. Na poszczególne listy kandydatów i kandydata z tych list oddano następującą liczbę głosów ważnych:

1	WIŚNIEWSKA Krystyna zgłoszona przez KW PRAWO I SPRAWIEDLIWOŚĆ, Lista nr 10	*	*	1	4
2	ALBIŃSKA Anna zgłoszona przez KWW RAZEM DLA GMINY BIAŁA PISKA, Lista nr 15	*	1	0	5
3	ŁOŚ Artur Mateusz zgłoszony przez KWW WOJCIECHA ZBIGNIEWA STĘPNIAKA, Lista nr 17	*	*	8	9

Handwritten signatures and marks at the bottom of the page.

Najwięcej ważnie oddanych głosów otrzymała i radną została wybrana:

ALBIŃSKA Anna zgłoszona przez KWW RAZEM DLA GMINY BIAŁA PISKA, Lista nr 15	*	1	0	5
---	---	---	---	---

Okręg wyborczy nr 7 obejmujący 1 mandat.

Wybory odbyły się.
Głosowanie przeprowadzono.

1	Liczba głosów ważnych	*	2	8	1
---	-----------------------	---	---	---	---

2. Na poszczególne listy kandydatów i kandydata z tych list oddano następującą liczbę głosów ważnych:

1	NITKIEWICZ Jolanta zgłoszona przez KW PRAWO I SPRAWIEDLIWOŚĆ, Lista nr 10	*	*	2	0
2	CYBULA Katarzyna zgłoszona przez KWW RAZEM DLA GMINY BIAŁA PISKA, Lista nr 15	*	1	2	6
3	WOJSŁAW Krystian zgłoszony przez KWW WOJCIECHA ZBIGNIEWA STĘPNIAKA, Lista nr 17	*	*	5	9
4	ZDUŃCZYK Mieczysław zgłoszony przez KWW MIECZYŚŁAWA ZDUŃCZYKA, Lista nr 18	*	*	7	6

Najwięcej ważnie oddanych głosów otrzymała i radną została wybrana:

CYBULA Katarzyna zgłoszona przez KWW RAZEM DLA GMINY BIAŁA PISKA, Lista nr 15	*	1	2	6
--	---	---	---	---

Okręg wyborczy nr 8 obejmujący 1 mandat.

Wybory odbyły się.
Głosowanie przeprowadzono.

1	Liczba głosów ważnych	*	2	6	3
---	-----------------------	---	---	---	---

2. Na poszczególne listy kandydatów i kandydata z tych list oddano następującą liczbę głosów ważnych:

1	CHWESIUK Monika Agnieszka zgłoszona przez KW PRAWO I SPRAWIEDLIWOŚĆ, Lista nr 10	*	*	4	3
2	TRZONKOWSKA Beata Aneta zgłoszona przez KWW RAZEM DLA GMINY BIAŁA PISKA, Lista nr 15	*	*	8	6
3	GRABOWSKI Marek zgłoszony przez KWW WOJCIECHA ZBIGNIEWA STĘPNIAKA, Lista nr 17	*	1	0	4
4	ZDUŃCZYK Adam zgłoszony przez KWW MIECZYŚŁAWA ZDUŃCZYKA, Lista nr 18	*	*	3	0

Najwięcej ważnie oddanych głosów otrzymał i radnym został wybrany:

9a8566f4-ac0e-4650-bd29-38514e0dc136

cy Głupi Kretuśka → cy Anis kop J6 D2

GRABOWSKI Marek zgłoszony przez KWW WOJCIECHA ZBIGNIEWA STĘPNIAKA, Lista nr 17	*	1	0	4
---	---	---	---	---

Okręg wyborczy nr 9 obejmujący 1 mandat.

Wybory odbyły się.
Głosowanie przeprowadzono.

1	Liczba głosów ważnych	*	3	0	9
---	-----------------------	---	---	---	---

2. Na poszczególne listy kandydatów i kandydata z tych list oddano następującą liczbę głosów ważnych:

1	GAJDA Karolina zgłoszona przez KW PRAWO I SPRAWIEDLIWOŚĆ, Lista nr 10	*	*	7	7
2	DOWGIEWICZ Dorota Elżbieta zgłoszona przez KWW RAZEM DLA GMINY BIAŁA PISKA, Lista nr 15	*	*	7	9
3	POŁUJAŃSKI Janusz zgłoszony przez KWW WOJCIECHA ZBIGNIEWA STĘPNIAKA, Lista nr 17	*	1	5	3

Najwięcej ważnie oddanych głosów otrzymał i radnym został wybrany:

POŁUJAŃSKI Janusz zgłoszony przez KWW WOJCIECHA ZBIGNIEWA STĘPNIAKA, Lista nr 17	*	1	5	3
---	---	---	---	---

Okręg wyborczy nr 10 obejmujący 1 mandat.

Wybory odbyły się.
Głosowanie przeprowadzono.

1	Liczba głosów ważnych	*	2	3	4
---	-----------------------	---	---	---	---

2. Na poszczególne listy kandydatów i kandydata z tych list oddano następującą liczbę głosów ważnych:

1	HARASIMOWICZ Anna zgłoszona przez KWW RAZEM DLA GMINY BIAŁA PISKA, Lista nr 15	*	*	9	5
2	NIEDŹWIECKI Eugeniusz zgłoszony przez KWW WOJCIECHA ZBIGNIEWA STĘPNIAKA, Lista nr 17	*	1	3	9

Najwięcej ważnie oddanych głosów otrzymał i radnym został wybrany:

NIEDŹWIECKI Eugeniusz zgłoszony przez KWW WOJCIECHA ZBIGNIEWA STĘPNIAKA, Lista nr 17	*	1	3	9
---	---	---	---	---

Okręg wyborczy nr 11 obejmujący 1 mandat.

9a8566f4-ac0e-4650-bd29-38514e0dc136

Handwritten signatures and notes:
Główny Kierownik
Kremliska
Czy...
Wojciech

Wybory odbyły się.
Głosowanie przeprowadzono.

1	Liczba głosów ważnych	*	2	3	5
---	-----------------------	---	---	---	---

2. Na poszczególne listy kandydatów i kandydata z tych list oddano następującą liczbę głosów ważnych:

1	SIKORSKI Patryk Krzysztof zgłoszony przez KWW PRAWO I SPRAWIEDLIWOŚĆ, Lista nr 10	*	*	3	7
2	PODLASKI Waldemar zgłoszony przez KWW RAZEM DLA GMINY BIAŁA PISKA, Lista nr 15	*	*	6	9
3	PIOTROWSKA Małgorzata zgłoszona przez KWW WOJCIECHA ZBIGNIEWA STĘPNIAKA, Lista nr 17	*	1	2	9

Najwięcej ważnie oddanych głosów otrzymała i radną została wybrana:

PIOTROWSKA Małgorzata zgłoszona przez KWW WOJCIECHA ZBIGNIEWA STĘPNIAKA, Lista nr 17	*	1	2	9
---	---	---	---	---

Okręg wyborczy nr 12 obejmujący 1 mandat.

Wybory odbyły się.
Głosowanie przeprowadzono.

1	Liczba głosów ważnych	*	4	1	0
---	-----------------------	---	---	---	---

2. Na poszczególne listy kandydatów i kandydata z tych list oddano następującą liczbę głosów ważnych:

1	FLORCZYK Jarosław zgłoszony przez KWW RAZEM DLA GMINY BIAŁA PISKA, Lista nr 15	*	1	9	7
2	DUDA Sławomir zgłoszony przez KWW WOJCIECHA ZBIGNIEWA STĘPNIAKA, Lista nr 17	*	2	1	3

Najwięcej ważnie oddanych głosów otrzymał i radnym został wybrany:

DUDA Sławomir zgłoszony przez KWW WOJCIECHA ZBIGNIEWA STĘPNIAKA, Lista nr 17	*	2	1	3
---	---	---	---	---

Okręg wyborczy nr 13 obejmujący 1 mandat.

Wybory odbyły się.
Głosowanie przeprowadzono.

1	Liczba głosów ważnych	*	2	9	8
---	-----------------------	---	---	---	---

2. Na poszczególne listy kandydatów i kandydata z tych list oddano następującą liczbę głosów ważnych:

9a8566f4-ac0e-4650-bd29-38514e0dc136



1	JANICKI Dominik zgłoszony przez KWW RAZEM DLA GMINY BIAŁA PISKA, Lista nr 15	*	1	1	7
2	BRZÓZKA Jerzy zgłoszony przez KWW WOJCIECHA ZBIGNIEWA STĘPNIKA, Lista nr 17	*	1	8	1

Najwięcej ważnie oddanych głosów otrzymał i radnym został wybrany:

BRZÓZKA Jerzy zgłoszony przez KWW WOJCIECHA ZBIGNIEWA STĘPNIKA, Lista nr 17	*	1	8	1
--	---	---	---	---

Okręg wyborczy nr 14 obejmujący 1 mandat.

Wybory odbyły się.
Głosowanie przeprowadzono.

1	Liczba głosów ważnych	*	2	1	2
---	-----------------------	---	---	---	---

2. Na poszczególne listy kandydatów i kandydata z tych list oddano następującą liczbę głosów ważnych:

1	MUSZYŃSKI Jerzy zgłoszony przez KWW RAZEM DLA GMINY BIAŁA PISKA, Lista nr 15	*	1	1	6
2	KONOPKA Piotr zgłoszony przez KWW WOJCIECHA ZBIGNIEWA STĘPNIKA, Lista nr 17	*	*	9	6

Najwięcej ważnie oddanych głosów otrzymał i radnym został wybrany:

MUSZYŃSKI Jerzy zgłoszony przez KWW RAZEM DLA GMINY BIAŁA PISKA, Lista nr 15	*	1	1	6
---	---	---	---	---

Okręg wyborczy nr 15 obejmujący 1 mandat.

Wybory odbyły się.
Głosowanie przeprowadzono.


1	Liczba głosów ważnych	*	4	1	3
---	-----------------------	---	---	---	---

2. Na poszczególne listy kandydatów i kandydata z tych list oddano następującą liczbę głosów ważnych:

1	ADAMIEC Bazyl zgłoszony przez KKW SLD LEWICA RAZEM, Lista nr 5	*	*	9	3
2	SMAKA Michał zgłoszony przez KWW ZIEMIA PISKA, Lista nr 16	*	1	3	1
3	ŁONIEWSKI Paweł Stanisław zgłoszony przez KWW WOJCIECHA ZBIGNIEWA STĘPNIKA, Lista nr 17	*	1	8	9

Najwięcej ważnie oddanych głosów otrzymał i radnym został wybrany:

9a8566f4-ac0e-4650-bd29-38514e0dc136








ŁONIEWSKI Paweł Stanisław
zgłoszony przez KWW WOJCIECHA ZBIGNIEWA STĘPNIAKA, Lista nr 17

*

1

8

9

 Główny Kwartalny    

V.) Adnotacja o wniesieniu uwag przez mężów zaufania z wymienieniem konkretnych zarzutów**); jeżeli nie ma, wpisać „brak zarzutów” lub „brak mężów zaufania”: *brak zarzutów*

VI.) Adnotacja o wniesieniu uwag przez członków Komisji z wymienieniem konkretnych zarzutów**); jeżeli nie ma, wpisać „brak zarzutów”: *brak zarzutów*

VII.) Inne uwagi; jeżeli nie ma, wpisać „brak uwag”: *brak uwag*

Przy sporządzeniu protokołu obecni byli członkowie Komisji:

1) Barma Robert - Przewodniczący

2) Kretuńska Anna - Zastępca Przewodniczącego

3) Boguszewska Elżbieta - Członek

4) Bućko Małgorzata - Członek

5) Grunwald Hanna - Członek

6) Jully Aleksandra - Członek

7) Lechowska Ewelina - Członek

8) Murawska Izabela Ewelina - Członek

9) Świdorski Krzysztof - Członek

Barma Robert
(podpis)

Kretuńska Anna
(podpis)

Boguszewska Elżbieta
(podpis)

Bućko Małgorzata
(podpis)

Grunwald Hanna
(podpis)

Aleksandra Jully
(podpis)

Ewelina Lechowska
(podpis)

Murawska Izabela Ewelina
(podpis)

Krzysztof Świdorski
(podpis)



Załączniki:

Zestawienia wyników głosowania z 15 okręgów wyborczych.

*) Jeżeli treść dotycząca danego punktu nie mieści się na formularzu, należy dołączyć ją do protokołu, zaznaczając to w odpowiednim punkcie protokołu.

**) W razie zgłoszenia uwag przez mężów zaufania lub członków Komisji, stanowisko Komisji do zarzutów należy dołączyć do protokołu.

WYBORY DO RADY MIEJSKIEJ W GMINIE DO 20 TYS. MIESZKAŃCÓW				
Okręg wyborczy nr:	*	1	Liczba mandatów:	1

ZESTAWIENIE WYNIKÓW GŁOSOWANIA W OKRĘGU WYBORCZYM

Zestawienie wyników głosowania w okręgu wyborczym nr 1, utworzonym dla wyboru Rady Miejskiej w Białej Piskiej sporządzone dnia 22 października 2018 r. przez Miejską Komisję Wyborczą w Białej Piskiej.

Komisja stwierdza, że otrzymała protokół głosowania od 1 obwodowej komisji wyborczej ds. ustalenia wyników głosowania i na podstawie tego protokołu ustaliła następujące wyniki głosowania w okręgu:

1	Liczba wyborców uprawnionych do głosowania (<i>umieszczonych w spisie, z uwzględnieniem dodatkowych formularzy</i>) w chwili zakończenia głosowania	*	6	3	2
1a	w tym umieszczonych w części A spisu wyborców (<i>obywatele polscy</i>)	*	6	3	2
1b	w tym umieszczonych w części B spisu wyborców (<i>obywatele UE niebędący obywatelami polskimi</i>)	*	*	*	0

Uwaga! Suma liczb z pkt 1a i 1b musi być równa liczbie z pkt 1.

2	Liczba wyborców, którym wydano karty do głosowania (<i>liczba podpisów w spisie oraz adnotacje o wydaniu karty bez potwierdzenia podpisem w spisie</i>)	*	3	5	7
2a	w tym w części A spisu wyborców (<i>obywatele polscy</i>)	*	3	5	7
2b	w tym w części B spisu wyborców (<i>obywatele UE niebędący obywatelami polskimi</i>)	*	*	*	0

Uwaga! Suma liczb z pkt 2a i 2b musi być równa liczbie z pkt 2.

3	Liczba wyborców głosujących przez pełnomocnika (<i>liczba kart do głosowania wydanych na podstawie aktów pełnomocnictwa otrzymanych przez obwodowe komisje wyborcze ds. przeprowadzenia głosowania</i>)	*	*	*	0
4	Liczba wyborców, którym wysłano pakiety wyborcze	*	*	*	0
5	Liczba otrzymanych kopert zwrotnych w głosowaniu korespondencyjnym	*	*	*	0
5a	Liczba kopert zwrotnych w głosowaniu korespondencyjnym, w których nie było oświadczenia o osobistym i tajnym oddaniu głosu	*	*	*	0
5b	Liczba kopert zwrotnych w głosowaniu korespondencyjnym, w których oświadczenie nie było podpisane przez wyborcę	*	*	*	0
5c	Liczba kopert zwrotnych w głosowaniu korespondencyjnym, w których nie było koperty na karty do głosowania	*	*	*	0
5d	Liczba kopert zwrotnych w głosowaniu korespondencyjnym, w których znajdowała się niezaklejona koperta na karty do głosowania	*	*	*	0
5e	Liczba kopert na karty do głosowania w głosowaniu korespondencyjnym wrzuconych do urny	*	*	*	0

Uwaga! Liczba z pkt 5 nie może być większa od liczby z pkt 4. Suma liczb z pkt 5a–5e nie może być mniejsza od liczby z pkt 5.

6	Liczba kart wyjętych z urny	*	3	5	4
6a	w tym liczba kart wyjętych z kopert na karty do głosowania w głosowaniu korespondencyjnym	*	*	*	0

Uwaga! Liczba z pkt 6 pomniejszona o liczbę z pkt 6a powinna być równa liczbie z pkt 2. Dodatkowo liczba z pkt 6a nie powinna być większa od liczby z pkt 5e.

7	Liczba kart nieważnych (innych niż urzędowo ustalone lub nieopatrzonych pieczęcią obwodowej komisji wyborczej ds. przeprowadzenia głosowania)	*	*	*	0
8	Liczba kart ważnych	*	3	5	4

Uwaga! Suma liczb z pkt 7 i 8 musi być równa liczbie z pkt 6.

9	Liczba głosów nieważnych (z kart ważnych)	*	*	*	9
9a	w tym z powodu postawienia znaku „X” obok nazwiska dwóch lub większej liczby kandydatów	*	*	*	0
9b	w tym z powodu niepostawienia znaku „X” obok nazwiska żadnego kandydata	*	*	*	9
9c	w tym z powodu postawienia znaku „X” wyłącznie obok nazwiska skreślonego kandydata (art. 436 § 1 Kodeksu wyborczego)	*	*	*	0

Uwaga! Suma liczb z pkt 9a – 9c musi być równa liczbie z pkt 9.

10	Liczba głosów ważnych oddanych łącznie na wszystkie listy kandydatów (z kart ważnych)	*	3	4	5
----	---	---	---	---	---

Uwaga! Suma liczb z pkt 9 i 10 musi być równa liczbie z pkt 8.

11. Na poszczególne listy kandydatów i umieszczonego na nich kandydata oddano następujące liczby głosów ważnych:

1	EKSTOWICZ Andrzej Grzegorz zgłoszony przez KW PRAWO I SPRAWIEDLIWOŚĆ, Lista nr 10	*	*	8	2
2	OŻAROWSKI Adam zgłoszony przez KWW RAZEM DLA GMINY BIAŁA PISKA, Lista nr 15	*	1	2	9
3	PIECHOWSKA Iwona zgłoszona przez KWW WOJCIECHA ZBIGNIEWA STĘPNIAKA, Lista nr 17	*	1	3	4

Przy sporządzeniu protokołu obecni byli członkowie Komisji:

1) Barma Robert - Przewodniczący

2) Kretuńska Anna - Zastępca Przewodniczącego

3) Boguszewska Elżbieta - Członek

4) Bućko Małgorzata - Członek

5) Grunwald Hanna - Członek

6) Jully Aleksandra - Członek

7) Lechowska Ewelina - Członek

8) Murawska Izabela Ewelina - Członek

9) Świdorski Krzysztof - Członek

Barma Robert
.....
(podpis)

Kretuńska Anna
.....
(podpis)

Boguszewska Elżbieta
.....
(podpis)

Bućko Małgorzata
.....
(podpis)

Grunwald Hanna
.....
(podpis)

Aleksandra Jully
.....
(podpis)

Ewelina Lechowska
.....
(podpis)

Izabela Ewelina Murawska
.....
(podpis)

Krzysztof Świdorski
.....
(podpis)

[Signature] *[Signature]* *[Signature]* *[Signature]* *[Signature]*

(pieczęć Komisji)

9a8566f4-ac0e-4650-bd29-38514e0dc136

WYBORY DO RADY MIEJSKIEJ W GMINIE DO 20 TYS. MIESZKAŃCÓW				
Okręg wyborczy nr:	*	2	Liczba mandatów:	1

ZESTAWIENIE WYNIKÓW GŁOSOWANIA W OKRĘGU WYBORCZYM

Zestawienie wyników głosowania w okręgu wyborczym nr 2, utworzonym dla wyboru Rady Miejskiej w Białej Piskiej sporządzone dnia 22 października 2018 r. przez Miejską Komisję Wyborczą w Białej Piskiej.

Komisja stwierdza, że otrzymała protokół głosowania od 1 obwodowej komisji wyborczej ds. ustalenia wyników głosowania i na podstawie tego protokołu ustaliła następujące wyniki głosowania w okręgu:

1	Liczba wyborców uprawnionych do głosowania (<i>umieszczonych w spisie, z uwzględnieniem dodatkowych formularzy</i>) w chwili zakończenia głosowania	*	7	3	2
1a	w tym umieszczonych w części A spisu wyborców (<i>obywatele polscy</i>)	*	7	3	2
1b	w tym umieszczonych w części B spisu wyborców (<i>obywatele UE niebędący obywatelami polskimi</i>)	*	*	*	0

Uwaga! Suma liczb z pkt 1a i 1b musi być równa liczbie z pkt 1.

2	Liczba wyborców, którym wydano karty do głosowania (<i>liczba podpisów w spisie oraz adnotacje o wydaniu karty bez potwierdzenia podpisem w spisie</i>)	*	4	2	0
2a	w tym w części A spisu wyborców (<i>obywatele polscy</i>)	*	4	2	0
2b	w tym w części B spisu wyborców (<i>obywatele UE niebędący obywatelami polskimi</i>)	*	*	*	0


Uwaga! Suma liczb z pkt 2a i 2b musi być równa liczbie z pkt 2.

3	Liczba wyborców głosujących przez pełnomocnika (<i>liczba kart do głosowania wydanych na podstawie aktów pełnomocnictwa otrzymanych przez obwodowe komisje wyborcze ds. przeprowadzenia głosowania</i>)	*	*	*	1
4	Liczba wyborców, którym wysłano pakiety wyborcze	*	*	*	0
5	Liczba otrzymanych kopert zwrotnych w głosowaniu korespondencyjnym	*	*	*	0
5a	Liczba kopert zwrotnych w głosowaniu korespondencyjnym, w których nie było oświadczenia o osobistym i tajnym oddaniu głosu	*	*	*	0
5b	Liczba kopert zwrotnych w głosowaniu korespondencyjnym, w których oświadczenie nie było podpisane przez wyborcę	*	*	*	0
5c	Liczba kopert zwrotnych w głosowaniu korespondencyjnym, w których nie było koperty na karty do głosowania	*	*	*	0
5d	Liczba kopert zwrotnych w głosowaniu korespondencyjnym, w których znajdowała się niezaklejona koperta na karty do głosowania	*	*	*	0
5e	Liczba kopert na karty do głosowania w głosowaniu korespondencyjnym wrzuconych do urny	*	*	*	0

Uwaga! Liczba z pkt 5 nie może być większa od liczby z pkt 4. Suma liczb z pkt 5a–5e nie może być mniejsza od liczby z pkt 5.

6	Liczba kart wyjętych z urny	*	4	2	0
6a	w tym liczba kart wyjętych z kopert na karty do głosowania w głosowaniu korespondencyjnym	*	*	*	0

Uwaga! Liczba z pkt 6 pomniejszona o liczbę z pkt 6a powinna być równa liczbie z pkt 2. Dodatkowo liczba z pkt 6a nie powinna być większa od liczby z pkt 5e.



 Główny Kwartalnik
 Kwartalnik
 Kwartalnik
 Kwartalnik
 Kwartalnik
 Kwartalnik
 Kwartalnik

7	Liczba kart nieważnych (innych niż urzędowo ustalone lub nieopatrzonych pieczęcią obwodowej komisji wyborczej ds. przeprowadzenia głosowania)	*	*	*	0
8	Liczba kart ważnych	*	4	2	0

Uwaga! Suma liczb z pkt 7 i 8 musi być równa liczbie z pkt 6.

9	Liczba głosów nieważnych (z kart ważnych)	*	*	1	8
9a	w tym z powodu postawienia znaku „X” obok nazwiska dwóch lub większej liczby kandydatów	*	*	*	7
9b	w tym z powodu niepostawienia znaku „X” obok nazwiska żadnego kandydata	*	*	1	1
9c	w tym z powodu postawienia znaku „X” wyłącznie obok nazwiska skreślonego kandydata (art. 436 § 1 Kodeksu wyborczego)	*	*	*	0

Uwaga! Suma liczb z pkt 9a – 9c musi być równa liczbie z pkt 9.

10	Liczba głosów ważnych oddanych łącznie na wszystkie listy kandydatów (z kart ważnych)	*	4	0	2
----	---	---	---	---	---

Uwaga! Suma liczb z pkt 9 i 10 musi być równa liczbie z pkt 8.

11. Na poszczególne listy kandydatów i umieszczonego na nich kandydata oddano następujące liczby głosów ważnych:

1	SIEJK Marcin Sebastian zgłoszony przez KW PRAWO I SPRAWIEDLIWOŚĆ, Lista nr 10	*	1	8	7
2	MARCHWICKI Gerard Józef zgłoszony przez KWW RAZEM DLA GMINY BIAŁA PISKA, Lista nr 15	*	*	8	5
3	GUTOWSKA Waleria zgłoszona przez KWW WOJCIECHA ZBIGNIEWA STĘPNIAKA, Lista nr 17	*	1	3	0

Przy sporządzeniu protokołu obecni byli członkowie Komisji:

1) Barma Robert - Przewodniczący

2) Kretuńska Anna - Zastępca Przewodniczącego

3) Boguszewska Elżbieta - Członek

4) Bućko Małgorzata - Członek

5) Grunwald Hanna - Członek

6) Jully Aleksandra - Członek

7) Lechowska Ewelina - Członek

8) Murawska Izabela Ewelina - Członek

9) Świdorski Krzysztof - Członek

Barma Robert
(podpis)

Kretuńska Anna
(podpis)

Boguszewska Elżbieta
(podpis)

Bućko Małgorzata
(podpis)

Grunwald Hanna
(podpis)

Aleksandra Jully
(podpis)

Ewelina Lechowska
(podpis)

Murawska Izabela Ewelina
(podpis)

Krzysztof Świdorski
(podpis)

(pieczęć Komisji)

9a8566f4-ac0e-4650-bd29-38514e0dc136

WYBORY DO RADY MIEJSKIEJ W GMINIE DO 20 TYS. MIESZKAŃCÓW				
Okręg wyborczy nr:	*	3	Liczba mandatów:	1

ZESTAWIENIE WYNIKÓW GŁOSOWANIA W OKRĘGU WYBORCZYM

Zestawienie wyników głosowania w okręgu wyborczym nr 3, utworzonym dla wyboru Rady Miejskiej w Białej Piskiej sporządzone dnia 22 października 2018 r. przez Miejską Komisję Wyborczą w Białej Piskiej.

Komisja stwierdza, że otrzymała protokół głosowania od 1 obwodowej komisji wyborczej ds. ustalenia wyników głosowania i na podstawie tego protokołu ustaliła następujące wyniki głosowania w okręgu:

1	Liczba wyborców uprawnionych do głosowania (<i>umieszczonych w spisie, z uwzględnieniem dodatkowych formularzy</i>) w chwili zakończenia głosowania	*	4	9	1
1a	w tym umieszczonych w części A spisu wyborców (<i>obywatele polscy</i>)	*	4	9	1
1b	w tym umieszczonych w części B spisu wyborców (<i>obywatele UE niebędący obywatelami polskimi</i>)	*	*	*	0

Uwaga! Suma liczb z pkt 1a i 1b musi być równa liczbie z pkt 1.

2	Liczba wyborców, którym wydano karty do głosowania (<i>liczba podpisów w spisie oraz adnotacje o wydaniu karty bez potwierdzenia podpisem w spisie</i>)	*	3	1	0
2a	w tym w części A spisu wyborców (<i>obywatele polscy</i>)	*	3	1	0
2b	w tym w części B spisu wyborców (<i>obywatele UE niebędący obywatelami polskimi</i>)	*	*	*	0

Uwaga! Suma liczb z pkt 2a i 2b musi być równa liczbie z pkt 2.

3	Liczba wyborców głosujących przez pełnomocnika (<i>liczba kart do głosowania wydanych na podstawie aktów pełnomocnictwa otrzymanych przez obwodowe komisje wyborcze ds. przeprowadzenia głosowania</i>)	*	*	*	0
4	Liczba wyborców, którym wysłano pakiety wyborcze	*	*	*	0
5	Liczba otrzymanych kopert zwrotnych w głosowaniu korespondencyjnym	*	*	*	0
5a	Liczba kopert zwrotnych w głosowaniu korespondencyjnym, w których nie było oświadczenia o osobistym i tajnym oddaniu głosu	*	*	*	0
5b	Liczba kopert zwrotnych w głosowaniu korespondencyjnym, w których oświadczenie nie było podpisane przez wyborcę	*	*	*	0
5c	Liczba kopert zwrotnych w głosowaniu korespondencyjnym, w których nie było koperty na karty do głosowania	*	*	*	0
5d	Liczba kopert zwrotnych w głosowaniu korespondencyjnym, w których znajdowała się niezaklejona koperta na karty do głosowania	*	*	*	0
5e	Liczba kopert na karty do głosowania w głosowaniu korespondencyjnym wrzuconych do urny	*	*	*	0

Uwaga! Liczba z pkt 5 nie może być większa od liczby z pkt 4. Suma liczb z pkt 5a–5e nie może być mniejsza od liczby z pkt 5.

6	Liczba kart wyjętych z urny	*	3	1	0
6a	w tym liczba kart wyjętych z kopert na karty do głosowania w głosowaniu korespondencyjnym	*	*	*	0

Uwaga! Liczba z pkt 6 pomniejszona o liczbę z pkt 6a powinna być równa liczbie z pkt 2. Dodatkowo liczba z pkt 6a nie powinna być większa od liczby z pkt 5e.

4
 Główny
 Kwiecień
 Biel
 10/18

7	Liczba kart nieważnych (innych niż urzędowo ustalone lub nieopatrzonych pieczęcią obwodowej komisji wyborczej ds. przeprowadzenia głosowania)	*	*	*	0
8	Liczba kart ważnych	*	3	1	0

Uwaga! Suma liczb z pkt 7 i 8 musi być równa liczbie z pkt 6.

9	Liczba głosów nieważnych (z kart ważnych)	*	*	*	8
9a	w tym z powodu postawienia znaku „X” obok nazwiska dwóch lub większej liczby kandydatów	*	*	*	3
9b	w tym z powodu niepostawienia znaku „X” obok nazwiska żadnego kandydata	*	*	*	5
9c	w tym z powodu postawienia znaku „X” wyłącznie obok nazwiska skreślonego kandydata (art. 436 § 1 Kodeksu wyborczego)	*	*	*	0



Uwaga! Suma liczb z pkt 9a – 9c musi być równa liczbie z pkt 9.

10	Liczba głosów ważnych oddanych łącznie na wszystkie listy kandydatów (z kart ważnych)	*	3	0	2
----	---	---	---	---	---

Uwaga! Suma liczb z pkt 9 i 10 musi być równa liczbie z pkt 8.

11. Na poszczególne listy kandydatów i umieszczonego na nich kandydata oddano następujące liczby głosów ważnych:

1	KRASIŃSKA Iwona zgłoszona przez KW PRAWO I SPRAWIEDLIWOŚĆ, Lista nr 10	*	*	2	9
2	ZAWALICH Grażyna zgłoszona przez KWW RAZEM DLA GMINY BIAŁA PISKA, Lista nr 15	*	*	3	0
3	RYŻY Monika zgłoszona przez KWW ZIEMIA PISKA, Lista nr 16	*	1	1	3
4	GĄSKA Dariusz zgłoszony przez KWW WOJCIECHA ZBIGNIEWA STĘPNIAKA, Lista nr 17	*	*	8	5
5	SAKOWSKA Elżbieta zgłoszona przez KWW SAKOWSKIEJ E, Lista nr 20	*	*	4	5

 Główny
Kretwiske 

Przy sporządzeniu protokołu obecni byli członkowie Komisji:

- 1) Barma Robert - Przewodniczący
- 2) Kretuńska Anna - Zastępca Przewodniczącego
- 3) Boguszewska Elżbieta - Członek
- 4) Bućko Małgorzata - Członek
- 5) Grunwald Hanna - Członek
- 6) Jully Aleksandra - Członek
- 7) Lechowska Ewelina - Członek
- 8) Murawska Izabela Ewelina - Członek
- 9) Świdorski Krzysztof - Członek

Barma Robert
.....
(podpis)

Kretuńska Anna
.....
(podpis)

Boguszewska Elżbieta
.....
(podpis)

Bućko Małgorzata
.....
(podpis)

Grunwald Hanna
.....
(podpis)

Jully Aleksandra
.....
(podpis)

Ewelina Lechowska
.....
(podpis)

Murawska Izabela Ewelina
.....
(podpis)

Krzysztof Świdorski
.....
(podpis)



WYBORY DO RADY MIEJSKIEJ W GMINIE DO 20 TYS. MIESZKAŃCÓW				
Okręg wyborczy nr:	*	4	Liczba mandatów:	1

ZESTAWIENIE WYNIKÓW GŁOSOWANIA W OKRĘGU WYBORCZYM

Zestawienie wyników głosowania w okręgu wyborczym nr 4, utworzonym dla wyboru Rady Miejskiej w Białej Piskiej sporządzone dnia 22 października 2018 r. przez Miejską Komisję Wyborczą w Białej Piskiej.

Komisja stwierdza, że otrzymała protokół głosowania od 1 obwodowej komisji wyborczej ds. ustalenia wyników głosowania i na podstawie tego protokołu ustaliła następujące wyniki głosowania w okręgu:

1	Liczba wyborców uprawnionych do głosowania (<i>umieszczonych w spisie, z uwzględnieniem dodatkowych formularzy</i>) w chwili zakończenia głosowania	*	6	6	9
1a	w tym umieszczonych w części A spisu wyborców (<i>obywatele polscy</i>)	*	6	6	9
1b	w tym umieszczonych w części B spisu wyborców (<i>obywatele UE niebędący obywatelami polskimi</i>)	*	*	*	0

Uwaga! Suma liczb z pkt 1a i 1b musi być równa liczbie z pkt 1.

2	Liczba wyborców, którym wydano karty do głosowania (<i>liczba podpisów w spisie oraz adnotacje o wydaniu karty bez potwierdzenia podpisem w spisie</i>)	*	3	8	7
2a	w tym w części A spisu wyborców (<i>obywatele polscy</i>)	*	3	8	7
2b	w tym w części B spisu wyborców (<i>obywatele UE niebędący obywatelami polskimi</i>)	*	*	*	0


Uwaga! Suma liczb z pkt 2a i 2b musi być równa liczbie z pkt 2.

3	Liczba wyborców głosujących przez pełnomocnika (<i>liczba kart do głosowania wydanych na podstawie aktów pełnomocnictwa otrzymanych przez obwodowe komisje wyborcze ds. przeprowadzenia głosowania</i>)	*	*	*	0
4	Liczba wyborców, którym wysłano pakiety wyborcze	*	*	*	0
5	Liczba otrzymanych kopert zwrotnych w głosowaniu korespondencyjnym	*	*	*	0
5a	Liczba kopert zwrotnych w głosowaniu korespondencyjnym, w których nie było oświadczenia o osobistym i tajnym oddaniu głosu	*	*	*	0
5b	Liczba kopert zwrotnych w głosowaniu korespondencyjnym, w których oświadczenie nie było podpisane przez wyborcę	*	*	*	0
5c	Liczba kopert zwrotnych w głosowaniu korespondencyjnym, w których nie było koperty na karty do głosowania	*	*	*	0
5d	Liczba kopert zwrotnych w głosowaniu korespondencyjnym, w których znajdowała się niezaklejona koperta na karty do głosowania	*	*	*	0
5e	Liczba kopert na karty do głosowania w głosowaniu korespondencyjnym wrzuconych do urny	*	*	*	0

Uwaga! Liczba z pkt 5 nie może być większa od liczby z pkt 4. Suma liczb z pkt 5a–5e nie może być mniejsza od liczby z pkt 5.

6	Liczba kart wyjętych z urny	*	3	8	7
6a	w tym liczba kart wyjętych z kopert na karty do głosowania w głosowaniu korespondencyjnym	*	*	*	0

Uwaga! Liczba z pkt 6 pomniejszona o liczbę z pkt 6a powinna być równa liczbie z pkt 2. Dodatkowo liczba z pkt 6a nie powinna być większa od liczby z pkt 5e.



 Główny Kretuńska

7	Liczba kart nieważnych (innych niż urzędowo ustalone lub nieopatrzonych pieczęcią obwodowej komisji wyborczej ds. przeprowadzenia głosowania)	*	*	*	0
8	Liczba kart ważnych	*	3	8	7

Uwaga! Suma liczb z pkt 7 i 8 musi być równa liczbie z pkt 6.

9	Liczba głosów nieważnych (z kart ważnych)	*	*	*	5
9a	w tym z powodu postawienia znaku „X” obok nazwiska dwóch lub większej liczby kandydatów	*	*	*	0
9b	w tym z powodu niepostawienia znaku „X” obok nazwiska żadnego kandydata	*	*	*	5
9c	w tym z powodu postawienia znaku „X” wyłącznie obok nazwiska skreślonego kandydata (art. 436 § 1 Kodeksu wyborczego)	*	*	*	0

Uwaga! Suma liczb z pkt 9a – 9c musi być równa liczbie z pkt 9.

10	Liczba głosów ważnych oddanych łącznie na wszystkie listy kandydatów (z kart ważnych)	*	3	8	2
----	---	---	---	---	---


Uwaga! Suma liczb z pkt 9 i 10 musi być równa liczbie z pkt 8.

11. Na poszczególne listy kandydatów i umieszczonego na nich kandydata oddano następujące liczby głosów ważnych:


1	SADOWNICZYK Milena zgłoszona przez KW PRAWO I SPRAWIEDLIWOŚĆ, Lista nr 10	*	*	2	6
2	SAWICKI Sławomir Zenon zgłoszony przez KWW RAZEM DLA GMINY BIAŁA PISKA, Lista nr 15	*	1	5	6
3	PAC Jarosław zgłoszony przez KWW WOJCIECHA ZBIGNIEWA STĘPNIAKA, Lista nr 17	*	1	1	3
4	OLECH Grażyna zgłoszona przez KWW OLECH G, Lista nr 19	*	*	8	7

Przy sporządzeniu protokołu obecni byli członkowie Komisji:


1) Barma Robert - Przewodniczący


.....
(podpis)


2) Kretuńska Anna - Zastępca Przewodniczącego


.....
(podpis)

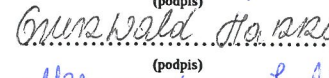
3) Boguszevska Elżbieta - Członek


.....
(podpis)


4) Bućko Małgorzata - Członek


.....
(podpis)


5) Grunwald Hanna - Członek


.....
(podpis)


6) Jully Aleksandra - Członek


.....
(podpis)


7) Lechowska Ewelina - Członek


.....
(podpis)

8) Murawska Izabela Ewelina - Członek


.....
(podpis)

9) Świdorski Krzysztof - Członek


.....
(podpis)

WYBORY DO RADY MIEJSKIEJ W GMINIE DO 20 TYS. MIESZKAŃCÓW				
Okręg wyborczy nr:	*	5	Liczba mandatów:	1

ZESTAWIENIE WYNIKÓW GŁOSOWANIA W OKRĘGU WYBORCZYM

Zestawienie wyników głosowania w okręgu wyborczym nr 5, utworzonym dla wyboru Rady Miejskiej w Białej Piskiej sporządzone dnia 22 października 2018 r. przez Miejską Komisję Wyborczą w Białej Piskiej.

Komisja stwierdza, że otrzymała protokół głosowania od 1 obwodowej komisji wyborczej ds. ustalenia wyników głosowania i na podstawie tego protokołu ustaliła następujące wyniki głosowania w okręgu:

1	Liczba wyborców uprawnionych do głosowania (<i>umieszczonych w spisie, z uwzględnieniem dodatkowych formularzy</i>) w chwili zakończenia głosowania	*	6	9	6
1a	w tym umieszczonych w części A spisu wyborców (<i>obywatele polscy</i>)	*	6	9	6
1b	w tym umieszczonych w części B spisu wyborców (<i>obywatele UE niebędący obywatelami polskimi</i>)	*	*	*	0

Uwaga! Suma liczb z pkt 1a i 1b musi być równa liczbie z pkt 1.

2	Liczba wyborców, którym wydano karty do głosowania (<i>liczba podpisów w spisie oraz adnotacje o wydaniu karty bez potwierdzenia podpisem w spisie</i>)	*	4	1	9
2a	w tym w części A spisu wyborców (<i>obywatele polscy</i>)	*	4	1	9
2b	w tym w części B spisu wyborców (<i>obywatele UE niebędący obywatelami polskimi</i>)	*	*	*	0

Uwaga! Suma liczb z pkt 2a i 2b musi być równa liczbie z pkt 2.

3	Liczba wyborców głosujących przez pełnomocnika (<i>liczba kart do głosowania wydanych na podstawie aktów pełnomocnictwa otrzymanych przez obwodowe komisje wyborcze ds. przeprowadzenia głosowania</i>)	*	*	*	0
4	Liczba wyborców, którym wysłano pakiety wyborcze	*	*	*	0
5	Liczba otrzymanych kopert zwrotnych w głosowaniu korespondencyjnym	*	*	*	0
5a	Liczba kopert zwrotnych w głosowaniu korespondencyjnym, w których nie było oświadczenia o osobistym i tajnym oddaniu głosu	*	*	*	0
5b	Liczba kopert zwrotnych w głosowaniu korespondencyjnym, w których oświadczenie nie było podpisane przez wyborcę	*	*	*	0
5c	Liczba kopert zwrotnych w głosowaniu korespondencyjnym, w których nie było koperty na karty do głosowania	*	*	*	0
5d	Liczba kopert zwrotnych w głosowaniu korespondencyjnym, w których znajdowała się niezaklejona koperta na karty do głosowania	*	*	*	0
5e	Liczba kopert na karty do głosowania w głosowaniu korespondencyjnym wrzuconych do urny	*	*	*	0

Uwaga! Liczba z pkt 5 nie może być większa od liczby z pkt 4. Suma liczb z pkt 5a–5e nie może być mniejsza od liczby z pkt 5.

6	Liczba kart wyjętych z urny	*	4	1	7
6a	w tym liczba kart wyjętych z kopert na karty do głosowania w głosowaniu korespondencyjnym	*	*	*	0

Uwaga! Liczba z pkt 6 pomniejszona o liczbę z pkt 6a powinna być równa liczbie z pkt 2. Dodatkowo liczba z pkt 6a nie powinna być większa od liczby z pkt 5e.

[Handwritten signatures and initials in blue ink]

7	Liczba kart nieważnych (innych niż urzędowo ustalone lub nieopatrzonych pieczęcią obwodowej komisji wyborczej ds. przeprowadzenia głosowania)	*	*	*	0
8	Liczba kart ważnych	*	4	1	7

Uwaga! Suma liczb z pkt 7 i 8 musi być równa liczbie z pkt 6.

9	Liczba głosów nieważnych (z kart ważnych)	*	*	1	2
9a	w tym z powodu postawienia znaku „X” obok nazwiska dwóch lub większej liczby kandydatów	*	*	*	4
9b	w tym z powodu niepostawienia znaku „X” obok nazwiska żadnego kandydata	*	*	*	8
9c	w tym z powodu postawienia znaku „X” wyłącznie obok nazwiska skreślonego kandydata (art. 436 § 1 Kodeksu wyborczego)	*	*	*	0

Uwaga! Suma liczb z pkt 9a – 9c musi być równa liczbie z pkt 9.

10	Liczba głosów ważnych oddanych łącznie na wszystkie listy kandydatów (z kart ważnych)	*	4	0	5
----	---	---	---	---	---


Uwaga! Suma liczb z pkt 9 i 10 musi być równa liczbie z pkt 8.

11. Na poszczególne listy kandydatów i umieszczonego na nich kandydata oddano następujące liczby głosów ważnych:

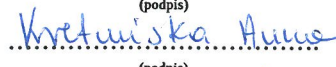
1	KAMIŃSKA Danuta zgłoszona przez KW PRAWO I SPRAWIEDLIWOŚĆ, Lista nr 10	*	*	8	0
2	DĄBKOWSKI Zbigniew zgłoszony przez KWW RAZEM DLA GMINY BIAŁA PISKA, Lista nr 15	*	1	8	6
3	SADOWSKA Daniela Irena zgłoszona przez KWW WOJCIECHA ZBIGNIEWA STĘPNIAKA, Lista nr 17	*	1	3	9

Przy sporządzeniu protokołu obecni byli członkowie Komisji:


1) Barma Robert - Przewodniczący


.....
(podpis)

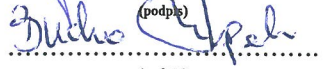
2) Kretuńska Anna - Zastępca Przewodniczącego


.....
(podpis)

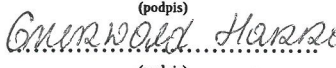
3) Boguszewska Elżbieta - Członek


.....
(podpis)


4) Bućko Małgorzata - Członek


.....
(podpis)

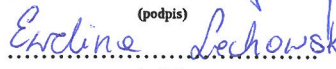
5) Grunwald Hanna - Członek


.....
(podpis)


6) Jully Aleksandra - Członek


.....
(podpis)


7) Lechowska Ewelina - Członek


.....
(podpis)

8) Murawska Izabela Ewelina - Członek


.....
(podpis)

9) Świdorski Krzysztof - Członek


.....
(podpis)

(pieczęć Komisji)

WYBORY DO RADY MIEJSKIEJ W GMINIE DO 20 TYS. MIESZKAŃCÓW				
Okręg wyborczy nr:	*	6	Liczba mandatów:	1

ZESTAWIENIE WYNIKÓW GŁOSOWANIA W OKRĘGU WYBORCZYM

Zestawienie wyników głosowania w okręgu wyborczym nr 6, utworzonym dla wyboru Rady Miejskiej w Białej Piskiej sporządzone dnia 22 października 2018 r. przez Miejską Komisję Wyborczą w Białej Piskiej.

Komisja stwierdza, że otrzymała protokół głosowania od 1 obwodowej komisji wyborczej ds. ustalenia wyników głosowania i na podstawie tego protokołu ustaliła następujące wyniki głosowania w okręgu:

1	Liczba wyborców uprawnionych do głosowania (umieszczonych w spisie, z uwzględnieniem dodatkowych formularzy) w chwili zakończenia głosowania	*	4	7	3
1a	w tym umieszczonych w części A spisu wyborców (obywatele polscy)	*	4	7	3
1b	w tym umieszczonych w części B spisu wyborców (obywatele UE niebędący obywatelami polskimi)	*	*	*	0

Uwaga! Suma liczb z pkt 1a i 1b musi być równa liczbie z pkt 1.

2	Liczba wyborców, którym wydano karty do głosowania (liczba podpisów w spisie oraz adnotacje o wydaniu karty bez potwierdzenia podpisem w spisie)	*	2	1	2
2a	w tym w części A spisu wyborców (obywatele polscy)	*	2	1	2
2b	w tym w części B spisu wyborców (obywatele UE niebędący obywatelami polskimi)	*	*	*	0


Uwaga! Suma liczb z pkt 2a i 2b musi być równa liczbie z pkt 2.

3	Liczba wyborców głosujących przez pełnomocnika (liczba kart do głosowania wydanych na podstawie aktów pełnomocnictwa otrzymanych przez obwodowe komisje wyborcze ds. przeprowadzenia głosowania)	*	*	*	0
4	Liczba wyborców, którym wysłano pakiety wyborcze	*	*	*	0
5	Liczba otrzymanych kopert zwrotnych w głosowaniu korespondencyjnym	*	*	*	0
5a	Liczba kopert zwrotnych w głosowaniu korespondencyjnym, w których nie było oświadczenia o osobistym i tajnym oddaniu głosu	*	*	*	0
5b	Liczba kopert zwrotnych w głosowaniu korespondencyjnym, w których oświadczenie nie było podpisane przez wyborcę	*	*	*	0
5c	Liczba kopert zwrotnych w głosowaniu korespondencyjnym, w których nie było koperty na karty do głosowania	*	*	*	0
5d	Liczba kopert zwrotnych w głosowaniu korespondencyjnym, w których znajdowała się niezaklejona koperta na karty do głosowania	*	*	*	0
5e	Liczba kopert na karty do głosowania w głosowaniu korespondencyjnym wrzuconych do urny	*	*	*	0

Uwaga! Liczba z pkt 5 nie może być większa od liczby z pkt 4. Suma liczb z pkt 5a–5e nie może być mniejsza od liczby z pkt 5.

6	Liczba kart wyjętych z urny	*	2	1	2
6a	w tym liczba kart wyjętych z kopert na karty do głosowania w głosowaniu korespondencyjnym	*	*	*	0

Uwaga! Liczba z pkt 6 pomniejszona o liczbę z pkt 6a powinna być równa liczbie z pkt 2. Dodatkowo liczba z pkt 6a nie powinna być większa od liczby z pkt 5e.



7	Liczba kart nieważnych (innych niż urzędowo ustalone lub nieopatrzonych pieczęcią obwodowej komisji wyborczej ds. przeprowadzenia głosowania)	*	*	*	0
8	Liczba kart ważnych	*	2	1	2

Uwaga! Suma liczb z pkt 7 i 8 musi być równa liczbie z pkt 6.

9	Liczba głosów nieważnych (z kart ważnych)	*	*	*	4
9a	w tym z powodu postawienia znaku „X” obok nazwiska dwóch lub większej liczby kandydatów	*	*	*	0
9b	w tym z powodu niepostawienia znaku „X” obok nazwiska żadnego kandydata	*	*	*	4
9c	w tym z powodu postawienia znaku „X” wyłącznie obok nazwiska skreślonego kandydata (art. 436 § 1 Kodeksu wyborczego)	*	*	*	0

Uwaga! Suma liczb z pkt 9a – 9c musi być równa liczbie z pkt 9.

10	Liczba głosów ważnych oddanych łącznie na wszystkie listy kandydatów (z kart ważnych)	*	2	0	8
----	---	---	---	---	---

Uwaga! Suma liczb z pkt 9 i 10 musi być równa liczbie z pkt 8.

11. Na poszczególne listy kandydatów i umieszczonego na nich kandydata oddano następujące liczby głosów ważnych:

1	WIŚNIEWSKA Krystyna zgłoszona przez KW PRAWO I SPRAWIEDLIWOŚĆ, Lista nr 10	*	*	1	4
2	ALBIŃSKA Anna zgłoszona przez KWW RAZEM DLA GMINY BIAŁA PISKA, Lista nr 15	*	1	0	5
3	ŁOŚ Artur Mateusz zgłoszony przez KWW WOJCIECHA ZBIGNIEWA STĘPNIAKA, Lista nr 17	*	*	8	9

Przy sporządzeniu protokołu obecni byli członkowie Komisji:

1) Barma Robert - Przewodniczący

2) Kretuńska Anna - Zastępca Przewodniczącego

3) Boguszewska Elżbieta - Członek

4) Bućko Małgorzata - Członek

5) Grunwald Hanna - Członek

6) Jully Aleksandra - Członek

7) Lechowska Ewelina - Członek

8) Murawska Izabela Ewelina - Członek

9) Świdorski Krzysztof - Członek

Barma Robert
.....
(podpis)

Kretuńska Anna
.....
(podpis)

Boguszewska Elżbieta
.....
(podpis)

Bućko Małgorzata
.....
(podpis)

Grunwald Hanna
.....
(podpis)

Aleksandra Jully
.....
(podpis)

Ewelina Lechowska
.....
(podpis)

Murawska Izabela Ewelina
.....
(podpis)

Krzysztof Świdorski
.....
(podpis)

(pieczęć Komisji)

9a8566f4-ac0e-4650-bd29-38514e0dc136

WYBORY DO RADY MIEJSKIEJ W GMINIE DO 20 TYS. MIESZKAŃCÓW				
Okręg wyborczy nr:	*	7	Liczba mandatów:	1

ZESTAWIENIE WYNIKÓW GŁOSOWANIA W OKRĘGU WYBORCZYM

Zestawienie wyników głosowania w okręgu wyborczym nr 7, utworzonym dla wyboru Rady Miejskiej w Białej Piskiej sporządzone dnia 22 października 2018 r. przez Miejską Komisję Wyborczą w Białej Piskiej.

Komisja stwierdza, że otrzymała protokół głosowania od 1 obwodowej komisji wyborczej ds. ustalenia wyników głosowania i na podstawie tego protokołu ustaliła następujące wyniki głosowania w okręgu:

1	Liczba wyborców uprawnionych do głosowania (<i>umieszczonych w spisie, z uwzględnieniem dodatkowych formularzy</i>) w chwili zakończenia głosowania	*	5	7	7
1a	w tym umieszczonych w części A spisu wyborców (<i>obywatele polscy</i>)	*	5	7	7
1b	w tym umieszczonych w części B spisu wyborców (<i>obywatele UE niebędący obywatelami polskimi</i>)	*	*	*	0

Uwaga! Suma liczb z pkt 1a i 1b musi być równa liczbie z pkt 1.

2	Liczba wyborców, którym wydano karty do głosowania (<i>liczba podpisów w spisie oraz adnotacje o wydaniu karty bez potwierdzenia podpisem w spisie</i>)	*	2	8	5
2a	w tym w części A spisu wyborców (<i>obywatele polscy</i>)	*	2	8	5
2b	w tym w części B spisu wyborców (<i>obywatele UE niebędący obywatelami polskimi</i>)	*	*	*	0

Uwaga! Suma liczb z pkt 2a i 2b musi być równa liczbie z pkt 2.

3	Liczba wyborców głosujących przez pełnomocnika (<i>liczba kart do głosowania wydanych na podstawie aktów pełnomocnictwa otrzymanych przez obwodowe komisje wyborcze ds. przeprowadzenia głosowania</i>)	*	*	*	0
4	Liczba wyborców, którym wysłano pakiety wyborcze	*	*	*	0
5	Liczba otrzymanych kopert zwrotnych w głosowaniu korespondencyjnym	*	*	*	0
5a	Liczba kopert zwrotnych w głosowaniu korespondencyjnym, w których nie było oświadczenia o osobistym i tajnym oddaniu głosu	*	*	*	0
5b	Liczba kopert zwrotnych w głosowaniu korespondencyjnym, w których oświadczenie nie było podpisane przez wyborcę	*	*	*	0
5c	Liczba kopert zwrotnych w głosowaniu korespondencyjnym, w których nie było koperty na karty do głosowania	*	*	*	0
5d	Liczba kopert zwrotnych w głosowaniu korespondencyjnym, w których znajdowała się niezaklejona koperta na karty do głosowania	*	*	*	0
5e	Liczba kopert na karty do głosowania w głosowaniu korespondencyjnym wrzuconych do urny	*	*	*	0

Uwaga! Liczba z pkt 5 nie może być większa od liczby z pkt 4. Suma liczb z pkt 5a–5e nie może być mniejsza od liczby z pkt 5.

6	Liczba kart wyjętych z urny	*	2	8	5
6a	w tym liczba kart wyjętych z kopert na karty do głosowania w głosowaniu korespondencyjnym	*	*	*	0

Uwaga! Liczba z pkt 6 pomniejszona o liczbę z pkt 6a powinna być równa liczbie z pkt 2. Dodatkowo liczba z pkt 6a nie powinna być większa od liczby z pkt 5e.

Handwritten signatures and notes:
 Główny
 Kretuśkie
 [Signature]

7	Liczba kart nieważnych (innych niż urzędowo ustalone lub nieopatrzonych pieczęcią obwodowej komisji wyborczej ds. przeprowadzenia głosowania)	*	*	*	0
8	Liczba kart ważnych	*	2	8	5

Uwaga! Suma liczb z pkt 7 i 8 musi być równa liczbie z pkt 6.

9	Liczba głosów nieważnych (z kart ważnych)	*	*	*	4
9a	w tym z powodu postawienia znaku „X” obok nazwiska dwóch lub większej liczby kandydatów	*	*	*	1
9b	w tym z powodu niepostawienia znaku „X” obok nazwiska żadnego kandydata	*	*	*	3
9c	w tym z powodu postawienia znaku „X” wyłącznie obok nazwiska skreślonego kandydata (art. 436 § 1 Kodeksu wyborczego)	*	*	*	0

Uwaga! Suma liczb z pkt 9a – 9c musi być równa liczbie z pkt 9.

10	Liczba głosów ważnych oddanych łącznie na wszystkie listy kandydatów (z kart ważnych)	*	2	8	1
----	---	---	---	---	---

Uwaga! Suma liczb z pkt 9 i 10 musi być równa liczbie z pkt 8.

11. Na poszczególne listy kandydatów i umieszczonego na nich kandydata oddano następujące liczby głosów ważnych:

1	NITKIEWICZ Jolanta zgłoszona przez KW PRAWO I SPRAWIEDLIWOŚĆ, Lista nr 10	*	*	2	0
2	CYBULA Katarzyna zgłoszona przez KWW RAZEM DLA GMINY BIAŁA PISKA, Lista nr 15	*	1	2	6
3	WOJSŁAW Krystian zgłoszony przez KWW WOJCIECHA ZBIGNIEWA STĘPNIAKA, Lista nr 17	*	*	5	9
4	ZDUŃCZYK Mieczysław zgłoszony przez KWW MIECZYŚŁAWA ZDUŃCZYKA, Lista nr 18	*	*	7	6

Przy sporządzeniu protokołu obecni byli członkowie Komisji:

1) Barma Robert - Przewodniczący

2) Kretuńska Anna - Zastępca Przewodniczącego

3) Boguszewska Elżbieta - Członek

4) Bućko Małgorzata - Członek

5) Grunwald Hanna - Członek

6) Jully Aleksandra - Członek

7) Lechowska Ewelina - Członek

8) Murawska Izabela Ewelina - Członek

9) Świdorski Krzysztof - Członek

Barma Robert
.....
(podpis)

Kretuńska Anna
.....
(podpis)

Boguszewska Elżbieta
.....
(podpis)

Bućko Małgorzata
.....
(podpis)

Grunwald Hanna
.....
(podpis)

Jully Aleksandra
.....
(podpis)

Lechowska Ewelina
.....
(podpis)

Murawska Izabela Ewelina
.....
(podpis)

Świdorski Krzysztof
.....
(podpis)

WYBORY DO RADY MIEJSKIEJ W GMINIE DO 20 TYS. MIESZKAŃCÓW

Okręg wyborczy nr:	*	8	Liczba mandatów:	1
--------------------	---	---	------------------	---

ZESTAWIENIE WYNIKÓW GŁOSOWANIA W OKRĘGU WYBORCZYM

Zestawienie wyników głosowania w okręgu wyborczym nr 8, utworzonym dla wyboru Rady Miejskiej w Białej Piskiej sporządzone dnia 22 października 2018 r. przez Miejską Komisję Wyborczą w Białej Piskiej.

Komisja stwierdza, że otrzymała protokół głosowania od 1 obwodowej komisji wyborczej ds. ustalenia wyników głosowania i na podstawie tego protokołu ustaliła następujące wyniki głosowania w okręgu:

1	Liczba wyborców uprawnionych do głosowania (<i>umieszczonych w spisie, z uwzględnieniem dodatkowych formularzy</i>) w chwili zakończenia głosowania	*	5	7	7
1a	w tym umieszczonych w części A spisu wyborców (<i>obywatele polscy</i>)	*	5	7	7
1b	w tym umieszczonych w części B spisu wyborców (<i>obywatele UE niebędący obywatelami polskimi</i>)	*	*	*	0

Uwaga! Suma liczb z pkt 1a i 1b musi być równa liczbie z pkt 1.

2	Liczba wyborców, którym wydano karty do głosowania (<i>liczba podpisów w spisie oraz adnotacje o wydaniu karty bez potwierdzenia podpisem w spisie</i>)	*	2	6	8
2a	w tym w części A spisu wyborców (<i>obywatele polscy</i>)	*	2	6	8
2b	w tym w części B spisu wyborców (<i>obywatele UE niebędący obywatelami polskimi</i>)	*	*	*	0

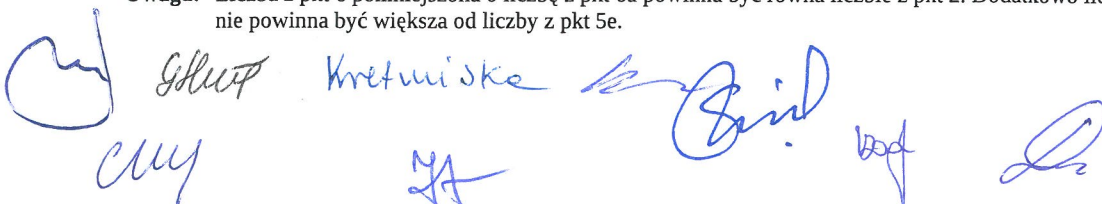
Uwaga! Suma liczb z pkt 2a i 2b musi być równa liczbie z pkt 2.

3	Liczba wyborców głosujących przez pełnomocnika (<i>liczba kart do głosowania wydanych na podstawie aktów pełnomocnictwa otrzymanych przez obwodowe komisje wyborcze ds. przeprowadzenia głosowania</i>)	*	*	*	0
4	Liczba wyborców, którym wysłano pakiety wyborcze	*	*	*	0
5	Liczba otrzymanych kopert zwrotnych w głosowaniu korespondencyjnym	*	*	*	0
5a	Liczba kopert zwrotnych w głosowaniu korespondencyjnym, w których nie było oświadczenia o osobistym i tajnym oddaniu głosu	*	*	*	0
5b	Liczba kopert zwrotnych w głosowaniu korespondencyjnym, w których oświadczenie nie było podpisane przez wyborcę	*	*	*	0
5c	Liczba kopert zwrotnych w głosowaniu korespondencyjnym, w których nie było koperty na karty do głosowania	*	*	*	0
5d	Liczba kopert zwrotnych w głosowaniu korespondencyjnym, w których znajdowała się niezaklejona koperta na karty do głosowania	*	*	*	0
5e	Liczba kopert na karty do głosowania w głosowaniu korespondencyjnym wrzuconych do urny	*	*	*	0

Uwaga! Liczba z pkt 5 nie może być większa od liczby z pkt 4. Suma liczb z pkt 5a–5e nie może być mniejsza od liczby z pkt 5.

6	Liczba kart wyjętych z urny	*	2	6	8
6a	w tym liczba kart wyjętych z kopert na karty do głosowania w głosowaniu korespondencyjnym	*	*	*	0

Uwaga! Liczba z pkt 6 pomniejszona o liczbę z pkt 6a powinna być równa liczbie z pkt 2. Dodatkowo liczba z pkt 6a nie powinna być większa od liczby z pkt 5e.



7	Liczba kart nieważnych (innych niż urzędowo ustalone lub nieopatrzonych pieczęcią obwodowej komisji wyborczej ds. przeprowadzenia głosowania)	*	*	*	0
8	Liczba kart ważnych	*	2	6	8

Uwaga! Suma liczb z pkt 7 i 8 musi być równa liczbie z pkt 6.

9	Liczba głosów nieważnych (z kart ważnych)	*	*	*	5
9a	w tym z powodu postawienia znaku „X” obok nazwiska dwóch lub większej liczby kandydatów	*	*	*	2
9b	w tym z powodu niepostawienia znaku „X” obok nazwiska żadnego kandydata	*	*	*	3
9c	w tym z powodu postawienia znaku „X” wyłącznie obok nazwiska skreślonego kandydata (art. 436 § 1 Kodeksu wyborczego)	*	*	*	0

Uwaga! Suma liczb z pkt 9a – 9c musi być równa liczbie z pkt 9.

10	Liczba głosów ważnych oddanych łącznie na wszystkie listy kandydatów (z kart ważnych)	*	2	6	3
----	---	---	---	---	---


Uwaga! Suma liczb z pkt 9 i 10 musi być równa liczbie z pkt 8.

11. Na poszczególne listy kandydatów i umieszczonego na nich kandydata oddano następujące liczby głosów ważnych:


1	CHWESIUK Monika Agnieszka zgłoszona przez KW PRAWO I SPRAWIEDLIWOŚĆ, Lista nr 10	*	*	4	3
2	TRZONKOWSKA Beata Aneta zgłoszona przez KWW RAZEM DLA GMINY BIAŁA PISKA, Lista nr 15	*	*	8	6
3	GRABOWSKI Marek zgłoszony przez KWW WOJCIECHA ZBIGNIEWA STĘPNIAKA, Lista nr 17	*	1	0	4
4	ZDUŃCZYK Adam zgłoszony przez KWW MIECZYŚLAWA ZDUŃCZYKA, Lista nr 18	*	*	3	0

Przy sporządzeniu protokołu obecni byli członkowie Komisji:

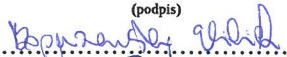
1) Barma Robert - Przewodniczący


.....
(podpis)

2) Kretuńska Anna - Zastępca Przewodniczącego


.....
(podpis)

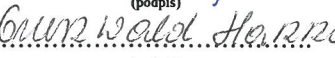
3) Boguszewska Elżbieta - Członek


.....
(podpis)


4) Bućko Małgorzata - Członek


.....
(podpis)


5) Grunwald Hanna - Członek


.....
(podpis)

6) Jully Aleksandra - Członek


.....
(podpis)


7) Lechowska Ewelina - Członek


.....
(podpis)

8) Murawska Izabela Ewelina - Członek


.....
(podpis)

9) Świdorski Krzysztof - Członek


.....
(podpis)

WYBORY DO RADY MIEJSKIEJ W GMINIE DO 20 TYS. MIESZKAŃCÓW				
Okręg wyborczy nr:	*	9	Liczba mandatów:	1

ZESTAWIENIE WYNIKÓW GŁOSOWANIA W OKRĘGU WYBORCZYM

Zestawienie wyników głosowania w okręgu wyborczym nr 9, utworzonym dla wyboru Rady Miejskiej w Białej Piskiej sporządzone dnia 22 października 2018 r. przez Miejską Komisję Wyborczą w Białej Piskiej.

Komisja stwierdza, że otrzymała protokół głosowania od 1 obwodowej komisji wyborczej ds. ustalenia wyników głosowania i na podstawie tego protokołu ustaliła następujące wyniki głosowania w okręgu:

1	Liczba wyborców uprawnionych do głosowania (<i>umieszczonych w spisie, z uwzględnieniem dodatkowych formularzy</i>) w chwili zakończenia głosowania	*	5	8	3
1a	w tym umieszczonych w części A spisu wyborców (<i>obywatele polscy</i>)	*	5	8	3
1b	w tym umieszczonych w części B spisu wyborców (<i>obywatele UE niebędący obywatelami polskimi</i>)	*	*	*	0

Uwaga! Suma liczb z pkt 1a i 1b musi być równa liczbie z pkt 1.

2	Liczba wyborców, którym wydano karty do głosowania (<i>liczba podpisów w spisie oraz adnotacje o wydaniu karty bez potwierdzenia podpisem w spisie</i>)	*	3	1	7
2a	w tym w części A spisu wyborców (<i>obywatele polscy</i>)	*	3	1	7
2b	w tym w części B spisu wyborców (<i>obywatele UE niebędący obywatelami polskimi</i>)	*	*	*	0

Uwaga! Suma liczb z pkt 2a i 2b musi być równa liczbie z pkt 2.

3	Liczba wyborców głosujących przez pełnomocnika (<i>liczba kart do głosowania wydanych na podstawie aktów pełnomocnictwa otrzymanych przez obwodowe komisje wyborcze ds. przeprowadzenia głosowania</i>)	*	*	*	0
4	Liczba wyborców, którym wysłano pakiety wyborcze	*	*	*	0
5	Liczba otrzymanych kopert zwrotnych w głosowaniu korespondencyjnym	*	*	*	0
5a	Liczba kopert zwrotnych w głosowaniu korespondencyjnym, w których nie było oświadczenia o osobistym i tajnym oddaniu głosu	*	*	*	0
5b	Liczba kopert zwrotnych w głosowaniu korespondencyjnym, w których oświadczenie nie było podpisane przez wyborcę	*	*	*	0
5c	Liczba kopert zwrotnych w głosowaniu korespondencyjnym, w których nie było koperty na karty do głosowania	*	*	*	0
5d	Liczba kopert zwrotnych w głosowaniu korespondencyjnym, w których znajdowała się niezaklejona koperta na karty do głosowania	*	*	*	0
5e	Liczba kopert na karty do głosowania w głosowaniu korespondencyjnym wrzuconych do urny	*	*	*	0

Uwaga! Liczba z pkt 5 nie może być większa od liczby z pkt 4. Suma liczb z pkt 5a–5e nie może być mniejsza od liczby z pkt 5.

6	Liczba kart wyjętych z urny	*	3	1	7
6a	w tym liczba kart wyjętych z kopert na karty do głosowania w głosowaniu korespondencyjnym	*	*	*	0

Uwaga! Liczba z pkt 6 pomniejszona o liczbę z pkt 6a powinna być równa liczbie z pkt 2. Dodatkowo liczba z pkt 6a nie powinna być większa od liczby z pkt 5e.

Główny Kretuńska

 CMY JH Biał

 kop

7	Liczba kart nieważnych (innych niż urzędowo ustalone lub nieopatrzonych pieczęcią obwodowej komisji wyborczej ds. przeprowadzenia głosowania)	*	*	*	0
8	Liczba kart ważnych	*	3	1	7

Uwaga! Suma liczb z pkt 7 i 8 musi być równa liczbie z pkt 6.

9	Liczba głosów nieważnych (z kart ważnych)	*	*	*	8
9a	w tym z powodu postawienia znaku „X” obok nazwiska dwóch lub większej liczby kandydatów	*	*	*	0
9b	w tym z powodu niepostawienia znaku „X” obok nazwiska żadnego kandydata	*	*	*	8
9c	w tym z powodu postawienia znaku „X” wyłącznie obok nazwiska skreślonego kandydata (art. 436 § 1 Kodeksu wyborczego)	*	*	*	0

Uwaga! Suma liczb z pkt 9a – 9c musi być równa liczbie z pkt 9.

10	Liczba głosów ważnych oddanych łącznie na wszystkie listy kandydatów (z kart ważnych)	*	3	0	9
----	---	---	---	---	---

Uwaga! Suma liczb z pkt 9 i 10 musi być równa liczbie z pkt 8.

11. Na poszczególne listy kandydatów i umieszczonego na nich kandydata oddano następujące liczby głosów ważnych:

1	GAJDA Karolina zgłoszona przez KW PRAWO I SPRAWIEDLIWOŚĆ, Lista nr 10	*	*	7	7
2	DOWGIEWICZ Dorota Elżbieta zgłoszona przez KWW RAZEM DLA GMINY BIAŁA PISKA, Lista nr 15	*	*	7	9
3	POŁUJAŃSKI Janusz zgłoszony przez KWW WOJCIECHA ZBIGNIEWA STĘPNIAKA, Lista nr 17	*	1	5	3

Przy sporządzeniu protokołu obecni byli członkowie Komisji:

1) Barma Robert - Przewodniczący

2) Kretuńska Anna - Zastępca Przewodniczącego

3) Boguszewska Elżbieta - Członek

4) Bućko Małgorzata - Członek

5) Grunwald Hanna - Członek

6) Jully Aleksandra - Członek

7) Lechowska Ewelina - Członek

8) Murawska Izabela Ewelina - Członek

9) Świdorski Krzysztof - Członek

Barma Robert
.....
(podpis)

Kretuńska Anna
.....
(podpis)

Boguszewska Elżbieta
.....
(podpis)

Bućko Małgorzata
.....
(podpis)

Grunwald Hanna
.....
(podpis)

Jully Aleksandra
.....
(podpis)

Lechowska Ewelina
.....
(podpis)

Murawska Izabela Ewelina
.....
(podpis)

Świdorski Krzysztof
.....
(podpis)

(pieczęć Komisji)

9a8566f4-ac0e-4650-bd29-38514e0dc136

WYBORY DO RADY MIEJSKIEJ W GMINIE DO 20 TYS. MIESZKAŃCÓW				
Okręg wyborczy nr:	1	0	Liczba mandatów:	1

ZESTAWIENIE WYNIKÓW GŁOSOWANIA W OKRĘGU WYBORCZYM

Zestawienie wyników głosowania w okręgu wyborczym nr 10, utworzonym dla wyboru Rady Miejskiej w Białej Piskiej sporządzone dnia 22 października 2018 r. przez Miejską Komisję Wyborczą w Białej Piskiej.

Komisja stwierdza, że otrzymała protokół głosowania od 1 obwodowej komisji wyborczej ds. ustalenia wyników głosowania i na podstawie tego protokołu ustaliła następujące wyniki głosowania w okręgu:

1	Liczba wyborców uprawnionych do głosowania (<i>umieszczonych w spisie, z uwzględnieniem dodatkowych formularzy</i>) w chwili zakończenia głosowania	*	5	0	5
1a	w tym umieszczonych w części A spisu wyborców (<i>obywatele polscy</i>)	*	5	0	5
1b	w tym umieszczonych w części B spisu wyborców (<i>obywatele UE niebędący obywatelami polskimi</i>)	*	*	*	0

Uwaga! Suma liczb z pkt 1a i 1b musi być równa liczbie z pkt 1.

2	Liczba wyborców, którym wydano karty do głosowania (<i>liczba podpisów w spisie oraz adnotacje o wydaniu karty bez potwierdzenia podpisem w spisie</i>)	*	2	5	6
2a	w tym w części A spisu wyborców (<i>obywatele polscy</i>)	*	2	5	6
2b	w tym w części B spisu wyborców (<i>obywatele UE niebędący obywatelami polskimi</i>)	*	*	*	0

Uwaga! Suma liczb z pkt 2a i 2b musi być równa liczbie z pkt 2.

3	Liczba wyborców głosujących przez pełnomocnika (<i>liczba kart do głosowania wydanych na podstawie aktów pełnomocnictwa otrzymanych przez obwodowe komisje wyborcze ds. przeprowadzenia głosowania</i>)	*	*	*	0
4	Liczba wyborców, którym wysłano pakiety wyborcze	*	*	*	0
5	Liczba otrzymanych kopert zwrotnych w głosowaniu korespondencyjnym	*	*	*	0
5a	Liczba kopert zwrotnych w głosowaniu korespondencyjnym, w których nie było oświadczenia o osobistym i tajnym oddaniu głosu	*	*	*	0
5b	Liczba kopert zwrotnych w głosowaniu korespondencyjnym, w których oświadczenie nie było podpisane przez wyborcę	*	*	*	0
5c	Liczba kopert zwrotnych w głosowaniu korespondencyjnym, w których nie było koperty na karty do głosowania	*	*	*	0
5d	Liczba kopert zwrotnych w głosowaniu korespondencyjnym, w których znajdowała się niezaklejona koperta na karty do głosowania	*	*	*	0
5e	Liczba kopert na karty do głosowania w głosowaniu korespondencyjnym wrzuconych do urny	*	*	*	0

Uwaga! Liczba z pkt 5 nie może być większa od liczby z pkt 4. Suma liczb z pkt 5a–5e nie może być mniejsza od liczby z pkt 5.

6	Liczba kart wyjętych z urny	*	2	5	6
6a	w tym liczba kart wyjętych z kopert na karty do głosowania w głosowaniu korespondencyjnym	*	*	*	0

Uwaga! Liczba z pkt 6 pomniejszona o liczbę z pkt 6a powinna być równa liczbie z pkt 2. Dodatkowo liczba z pkt 6a nie powinna być większa od liczby z pkt 5e.

7	Liczba kart nieważnych (innych niż urzędowo ustalone lub nieopatrzonych pieczęcią obwodowej komisji wyborczej ds. przeprowadzenia głosowania)	*	*	*	0
8	Liczba kart ważnych	*	2	5	6

Uwaga! Suma liczb z pkt 7 i 8 musi być równa liczbie z pkt 6.

9	Liczba głosów nieważnych (z kart ważnych)	*	*	2	2
9a	w tym z powodu postawienia znaku „X” obok nazwiska dwóch lub większej liczby kandydatów	*	*	*	2
9b	w tym z powodu niepostawienia znaku „X” obok nazwiska żadnego kandydata	*	*	2	0
9c	w tym z powodu postawienia znaku „X” wyłącznie obok nazwiska skreślonego kandydata (art. 436 § 1 Kodeksu wyborczego)	*	*	*	0

Uwaga! Suma liczb z pkt 9a – 9c musi być równa liczbie z pkt 9.

10	Liczba głosów ważnych oddanych łącznie na wszystkie listy kandydatów (z kart ważnych)	*	2	3	4
----	---	---	---	---	---

Uwaga! Suma liczb z pkt 9 i 10 musi być równa liczbie z pkt 8.

11. Na poszczególne listy kandydatów i umieszczonego na nich kandydata oddano następujące liczby głosów ważnych:

1	HARASIMOWICZ Anna zgłoszona przez KWW RAZEM DLA GMINY BIAŁA PISKA, Lista nr 15	*	*	9	5
2	NIEDŹWIECKI Eugeniusz zgłoszony przez KWW WOJCIECHA ZBIGNIEWA STĘPNIAKA, Lista nr 17	*	1	3	9

Przy sporządzeniu protokołu obecni byli członkowie Komisji:

1) Barma Robert - Przewodniczący

2) Kretuńska Anna - Zastępca Przewodniczącego

3) Boguszevska Elżbieta - Członek

4) Bućko Małgorzata - Członek

5) Grunwald Hanna - Członek

6) Jully Aleksandra - Członek

7) Lechowska Ewelina - Członek

8) Murawska Izabela Ewelina - Członek

9) Świdorski Krzysztof - Członek

Barma Robert
.....
(podpis)

Kretuńska Anna
.....
(podpis)

Boguszevska Elżbieta
.....
(podpis)

Bućko Małgorzata
.....
(podpis)


Grunwald Hanna
.....
(podpis)

Aleksandra Jully
.....
(podpis)

Ewelina Lechowska
.....
(podpis)

Murawska Izabela Ewelina
.....
(podpis)

Krzysztof Świdorski
.....
(podpis)



WYBORY DO RADY MIEJSKIEJ W GMINIE DO 20 TYS. MIESZKAŃCÓW				
Okręg wyborczy nr:	1	1	Liczba mandatów:	1

ZESTAWIENIE WYNIKÓW GŁOSOWANIA W OKRĘGU WYBORCZYM

Zestawienie wyników głosowania w okręgu wyborczym nr 11, utworzonym dla wyboru Rady Miejskiej w Białej Piskiej sporządzone dnia 22 października 2018 r. przez Miejską Komisję Wyborczą w Białej Piskiej.

Komisja stwierdza, że otrzymała protokół głosowania od 1 obwodowej komisji wyborczej ds. ustalenia wyników głosowania i na podstawie tego protokołu ustaliła następujące wyniki głosowania w okręgu:

1	Liczba wyborców uprawnionych do głosowania (<i>umieszczonych w spisie, z uwzględnieniem dodatkowych formularzy</i>) w chwili zakończenia głosowania	*	5	2	1
1a	w tym umieszczonych w części A spisu wyborców (<i>obywatele polscy</i>)	*	5	2	1
1b	w tym umieszczonych w części B spisu wyborców (<i>obywatele UE niebędący obywatelami polskimi</i>)	*	*	*	0

Uwaga! Suma liczb z pkt 1a i 1b musi być równa liczbie z pkt 1.

2	Liczba wyborców, którym wydano karty do głosowania (<i>liczba podpisów w spisie oraz adnotacje o wydaniu karty bez potwierdzenia podpisem w spisie</i>)	*	2	4	3
2a	w tym w części A spisu wyborców (<i>obywatele polscy</i>)	*	2	4	3
2b	w tym w części B spisu wyborców (<i>obywatele UE niebędący obywatelami polskimi</i>)	*	*	*	0

Uwaga! Suma liczb z pkt 2a i 2b musi być równa liczbie z pkt 2.

3	Liczba wyborców głosujących przez pełnomocnika (<i>liczba kart do głosowania wydanych na podstawie aktów pełnomocnictwa otrzymanych przez obwodowe komisje wyborcze ds. przeprowadzenia głosowania</i>)	*	*	*	0
4	Liczba wyborców, którym wysłano pakiety wyborcze	*	*	*	0
5	Liczba otrzymanych kopert zwrotnych w głosowaniu korespondencyjnym	*	*	*	0
5a	Liczba kopert zwrotnych w głosowaniu korespondencyjnym, w których nie było oświadczenia o osobistym i tajnym oddaniu głosu	*	*	*	0
5b	Liczba kopert zwrotnych w głosowaniu korespondencyjnym, w których oświadczenie nie było podpisane przez wyborcę	*	*	*	0
5c	Liczba kopert zwrotnych w głosowaniu korespondencyjnym, w których nie było koperty na karty do głosowania	*	*	*	0
5d	Liczba kopert zwrotnych w głosowaniu korespondencyjnym, w których znajdowała się niezaklejona koperta na karty do głosowania	*	*	*	0
5e	Liczba kopert na karty do głosowania w głosowaniu korespondencyjnym wrzuconych do urny	*	*	*	0

Uwaga! Liczba z pkt 5 nie może być większa od liczby z pkt 4. Suma liczb z pkt 5a–5e nie może być mniejsza od liczby z pkt 5.

6	Liczba kart wyjętych z urny	*	2	4	3
6a	w tym liczba kart wyjętych z kopert na karty do głosowania w głosowaniu korespondencyjnym	*	*	*	0

Uwaga! Liczba z pkt 6 pomniejszona o liczbę z pkt 6a powinna być równa liczbie z pkt 2. Dodatkowo liczba z pkt 6a nie powinna być większa od liczby z pkt 5e.

7	Liczba kart nieważnych (innych niż urzędowo ustalone lub nieopatrzonych pieczęcią obwodowej komisji wyborczej ds. przeprowadzenia głosowania)	*	*	*	0
8	Liczba kart ważnych	*	2	4	3

Uwaga! Suma liczb z pkt 7 i 8 musi być równa liczbie z pkt 6.

9	Liczba głosów nieważnych (z kart ważnych)	*	*	*	8
9a	w tym z powodu postawienia znaku „X” obok nazwiska dwóch lub większej liczby kandydatów	*	*	*	2
9b	w tym z powodu niepostawienia znaku „X” obok nazwiska żadnego kandydata	*	*	*	6
9c	w tym z powodu postawienia znaku „X” wyłącznie obok nazwiska skreślonego kandydata (art. 436 § 1 Kodeksu wyborczego)	*	*	*	0

Uwaga! Suma liczb z pkt 9a – 9c musi być równa liczbie z pkt 9.

10	Liczba głosów ważnych oddanych łącznie na wszystkie listy kandydatów (z kart ważnych)	*	2	3	5
----	---	---	---	---	---

Uwaga! Suma liczb z pkt 9 i 10 musi być równa liczbie z pkt 8.

11. Na poszczególne listy kandydatów i umieszczonego na nich kandydata oddano następujące liczby głosów ważnych:

1	SIKORSKI Patryk Krzysztof zgłoszony przez KW PRAWO I SPRAWIEDLIWOŚĆ, Lista nr 10	*	*	3	7
2	PODLASKI Waldemar zgłoszony przez KWW RAZEM DLA GMINY BIAŁA PISKA, Lista nr 15	*	*	6	9
3	PIOTROWSKA Małgorzata zgłoszona przez KWW WOJCIECHA ZBIGNIEWA STĘPNIAKA, Lista nr 17	*	1	2	9

Przy sporządzeniu protokołu obecni byli członkowie Komisji:

1) Barma Robert - Przewodniczący

2) Kretuńska Anna - Zastępca Przewodniczącego

3) Boguszewska Elżbieta - Członek

4) Bućko Małgorzata - Członek

5) Grunwald Hanna - Członek

6) Jully Aleksandra - Członek

7) Lechowska Ewelina - Członek

8) Murawska Izabela Ewelina - Członek

9) Świdorski Krzysztof - Członek

Barma Robert
(podpis)
Kretuńska Anna
(podpis)
Boguszewska Elżbieta
(podpis)
Duchowicz Szymon
(podpis)
Grunwald Hanna
(podpis)
Helsanoha Jully
(podpis)
Ewelina Lechowska
(podpis)
Murawska Izabela Ewelina
(podpis)
Krzysztof Świdorski
(podpis)

(pieczęć Komisji)

9a8566f4-ac0e-4650-bd29-38514e0dc136

WYBORY DO RADY MIEJSKIEJ W GMINIE DO 20 TYS. MIESZKAŃCÓW				
Okręg wyborczy nr:	1	2	Liczba mandatów:	1

ZESTAWIENIE WYNIKÓW GŁOSOWANIA W OKRĘGU WYBORCZYM

Zestawienie wyników głosowania w okręgu wyborczym nr 12, utworzonym dla wyboru Rady Miejskiej w Białej Piskiej sporządzone dnia 22 października 2018 r. przez Miejską Komisję Wyborczą w Białej Piskiej.

Komisja stwierdza, że otrzymała protokół głosowania od 1 obwodowej komisji wyborczej ds. ustalenia wyników głosowania i na podstawie tego protokołu ustaliła następujące wyniki głosowania w okręgu:

1	Liczba wyborców uprawnionych do głosowania (<i>umieszczonych w spisie, z uwzględnieniem dodatkowych formularzy</i>) w chwili zakończenia głosowania	*	8	2	7
1a	w tym umieszczonych w części A spisu wyborców (<i>obywatele polscy</i>)	*	8	2	7
1b	w tym umieszczonych w części B spisu wyborców (<i>obywatele UE niebędący obywatelami polskimi</i>)	*	*	*	0

Uwaga! Suma liczb z pkt 1a i 1b musi być równa liczbie z pkt 1.

2	Liczba wyborców, którym wydano karty do głosowania (<i>liczba podpisów w spisie oraz adnotacje o wydaniu karty bez potwierdzenia podpisem w spisie</i>)	*	4	3	5
2a	w tym w części A spisu wyborców (<i>obywatele polscy</i>)	*	4	3	5
2b	w tym w części B spisu wyborców (<i>obywatele UE niebędący obywatelami polskimi</i>)	*	*	*	0

Uwaga! Suma liczb z pkt 2a i 2b musi być równa liczbie z pkt 2.

3	Liczba wyborców głosujących przez pełnomocnika (<i>liczba kart do głosowania wydanych na podstawie aktów pełnomocnictwa otrzymanych przez obwodowe komisje wyborcze ds. przeprowadzenia głosowania</i>)	*	*	*	0
4	Liczba wyborców, którym wysłano pakiety wyborcze	*	*	*	0
5	Liczba otrzymanych kopert zwrotnych w głosowaniu korespondencyjnym	*	*	*	0
5a	Liczba kopert zwrotnych w głosowaniu korespondencyjnym, w których nie było oświadczenia o osobistym i tajnym oddaniu głosu	*	*	*	0
5b	Liczba kopert zwrotnych w głosowaniu korespondencyjnym, w których oświadczenie nie było podpisane przez wyborcę	*	*	*	0
5c	Liczba kopert zwrotnych w głosowaniu korespondencyjnym, w których nie było koperty na karty do głosowania	*	*	*	0
5d	Liczba kopert zwrotnych w głosowaniu korespondencyjnym, w których znajdowała się niezaklejona koperta na karty do głosowania	*	*	*	0
5e	Liczba kopert na karty do głosowania w głosowaniu korespondencyjnym wrzuconych do urny	*	*	*	0

Uwaga! Liczba z pkt 5 nie może być większa od liczby z pkt 4. Suma liczb z pkt 5a–5e nie może być mniejsza od liczby z pkt 5.

6	Liczba kart wyjętych z urny	*	4	3	5
6a	w tym liczba kart wyjętych z kopert na karty do głosowania w głosowaniu korespondencyjnym	*	*	*	0

Uwaga! Liczba z pkt 6 pomniejszona o liczbę z pkt 6a powinna być równa liczbie z pkt 2. Dodatkowo liczba z pkt 6a nie powinna być większa od liczby z pkt 5e.

Handwritten signatures and initials:
 Główny Kretuńska
 emy JN Biał
 wafk de

7	Liczba kart nieważnych (innych niż urzędowo ustalone lub nieopatrzonych pieczęcią obwodowej komisji wyborczej ds. przeprowadzenia głosowania)	*	*	*	0
8	Liczba kart ważnych	*	4	3	5

Uwaga! Suma liczb z pkt 7 i 8 musi być równa liczbie z pkt 6.

9	Liczba głosów nieważnych (z kart ważnych)	*	*	2	5
9a	w tym z powodu postawienia znaku „X” obok nazwiska dwóch lub większej liczby kandydatów	*	*	*	5
9b	w tym z powodu niepostawienia znaku „X” obok nazwiska żadnego kandydata	*	*	2	0
9c	w tym z powodu postawienia znaku „X” wyłącznie obok nazwiska skreślonego kandydata (art. 436 § 1 Kodeksu wyborczego)	*	*	*	0

Uwaga! Suma liczb z pkt 9a – 9c musi być równa liczbie z pkt 9.

10	Liczba głosów ważnych oddanych łącznie na wszystkie listy kandydatów (z kart ważnych)	*	4	1	0
----	---	---	---	---	---

Uwaga! Suma liczb z pkt 9 i 10 musi być równa liczbie z pkt 8.

11. Na poszczególne listy kandydatów i umieszczonego na nich kandydata oddano następujące liczby głosów ważnych:

1	FLORCZYK Jarosław zgłoszony przez KWW RAZEM DLA GMINY BIAŁA PISKA, Lista nr 15	*	1	9	7
2	DUDA Sławomir zgłoszony przez KWW WOJCIECHA ZBIGNIEWA STĘPNIAKA, Lista nr 17	*	2	1	3

Przy sporządzeniu protokołu obecni byli członkowie Komisji:

1) Barma Robert - Przewodniczący

2) Kretuńska Anna - Zastępca Przewodniczącego

3) Boguszewska Elżbieta - Członek

4) Bućko Małgorzata - Członek

5) Grunwald Hanna - Członek

6) Jully Aleksandra - Członek

7) Lechowska Ewelina - Członek

8) Murawska Izabela Ewelina - Członek

9) Świdorski Krzysztof - Członek

Barma Robert
(podpis)
Kretuńska Anna
(podpis)
Boguszewska Elżbieta
(podpis)
Bućko Małgorzata
(podpis)
Grunwald Hanna
(podpis)
Jully Aleksandra
(podpis)
Lechowska Ewelina
(podpis)
Murawska Izabela Ewelina
(podpis)
Świdorski Krzysztof
(podpis)

(pieczęć Komisji)

WYBORY DO RADY MIEJSKIEJ W GMINIE DO 20 TYS. MIESZKAŃCÓW				
Okręg wyborczy nr:	1	3	Liczba mandatów:	1

ZESTAWIENIE WYNIKÓW GŁOSOWANIA W OKRĘGU WYBORCZYM

Zestawienie wyników głosowania w okręgu wyborczym nr 13, utworzonym dla wyboru Rady Miejskiej w Białej Piskiej sporządzone dnia 22 października 2018 r. przez Miejską Komisję Wyborczą w Białej Piskiej.

Komisja stwierdza, że otrzymała protokół głosowania od 1 obwodowej komisji wyborczej ds. ustalenia wyników głosowania i na podstawie tego protokołu ustaliła następujące wyniki głosowania w okręgu:

1	Liczba wyborców uprawnionych do głosowania (<i>umieszczonych w spisie, z uwzględnieniem dodatkowych formularzy</i>) w chwili zakończenia głosowania	*	6	5	0
1a	w tym umieszczonych w części A spisu wyborców (<i>obywatele polscy</i>)	*	6	5	0
1b	w tym umieszczonych w części B spisu wyborców (<i>obywatele UE niebędący obywatelami polskimi</i>)	*	*	*	0

Uwaga! Suma liczb z pkt 1a i 1b musi być równa liczbie z pkt 1.

2	Liczba wyborców, którym wydano karty do głosowania (<i>liczba podpisów w spisie oraz adnotacje o wydaniu karty bez potwierdzenia podpisem w spisie</i>)	*	3	3	4
2a	w tym w części A spisu wyborców (<i>obywatele polscy</i>)	*	3	3	4
2b	w tym w części B spisu wyborców (<i>obywatele UE niebędący obywatelami polskimi</i>)	*	*	*	0

Uwaga! Suma liczb z pkt 2a i 2b musi być równa liczbie z pkt 2.

3	Liczba wyborców głosujących przez pełnomocnika (<i>liczba kart do głosowania wydanych na podstawie aktów pełnomocnictwa otrzymanych przez obwodowe komisje wyborcze ds. przeprowadzenia głosowania</i>)	*	*	*	0
4	Liczba wyborców, którym wysłano pakiety wyborcze	*	*	*	0
5	Liczba otrzymanych kopert zwrotnych w głosowaniu korespondencyjnym	*	*	*	0
5a	Liczba kopert zwrotnych w głosowaniu korespondencyjnym, w których nie było oświadczenia o osobistym i tajnym oddaniu głosu	*	*	*	0
5b	Liczba kopert zwrotnych w głosowaniu korespondencyjnym, w których oświadczenie nie było podpisane przez wyborcę	*	*	*	0
5c	Liczba kopert zwrotnych w głosowaniu korespondencyjnym, w których nie było koperty na karty do głosowania	*	*	*	0
5d	Liczba kopert zwrotnych w głosowaniu korespondencyjnym, w których znajdowała się niezaklejona koperta na karty do głosowania	*	*	*	0
5e	Liczba kopert na karty do głosowania w głosowaniu korespondencyjnym wrzuconych do urny	*	*	*	0

Uwaga! Liczba z pkt 5 nie może być większa od liczby z pkt 4. Suma liczb z pkt 5a–5e nie może być mniejsza od liczby z pkt 5.

6	Liczba kart wyjętych z urny	*	3	3	4
6a	w tym liczba kart wyjętych z kopert na karty do głosowania w głosowaniu korespondencyjnym	*	*	*	0

Uwaga! Liczba z pkt 6 pomniejszona o liczbę z pkt 6a powinna być równa liczbie z pkt 2. Dodatkowo liczba z pkt 6a nie powinna być większa od liczby z pkt 5e.

Główny Kretuńska
Czyli
JH
Bryl
Kopert
L

7	Liczba kart nieważnych (innych niż urzędowo ustalone lub nieopatrzonych pieczęcią obwodowej komisji wyborczej ds. przeprowadzenia głosowania)	*	*	2	2
8	Liczba kart ważnych	*	3	1	2

Uwaga! Suma liczb z pkt 7 i 8 musi być równa liczbie z pkt 6.

9	Liczba głosów nieważnych (z kart ważnych)	*	*	1	4
9a	w tym z powodu postawienia znaku „X” obok nazwiska dwóch lub większej liczby kandydatów	*	*	*	1
9b	w tym z powodu niepostawienia znaku „X” obok nazwiska żadnego kandydata	*	*	1	3
9c	w tym z powodu postawienia znaku „X” wyłącznie obok nazwiska skreślonego kandydata (art. 436 § 1 Kodeksu wyborczego)	*	*	*	0

Uwaga! Suma liczb z pkt 9a – 9c musi być równa liczbie z pkt 9.

10	Liczba głosów ważnych oddanych łącznie na wszystkie listy kandydatów (z kart ważnych)	*	2	9	8
----	---	---	---	---	---

Uwaga! Suma liczb z pkt 9 i 10 musi być równa liczbie z pkt 8.

11. Na poszczególne listy kandydatów i umieszczonego na nich kandydata oddano następujące liczby głosów ważnych:

1	JANICKI Dominik zgłoszony przez KWW RAZEM DLA GMINY BIAŁA PISKA, Lista nr 15	*	1	1	7
2	BRZÓZKA Jerzy zgłoszony przez KWW WOJCIECHA ZBIGNIEWA STĘPNIAKA, Lista nr 17	*	1	8	1

Przy sporządzeniu protokołu obecni byli członkowie Komisji:

1) Barma Robert - Przewodniczący

Barma Robert
.....
(podpis)

2) Kretuńska Anna - Zastępca Przewodniczącego

Kretuńska Anna
.....
(podpis)

3) Boguszevska Elżbieta - Członek

Boguszevska Elżbieta
.....
(podpis)

4) Bućko Małgorzata - Członek

Bućko Małgorzata
.....
(podpis)

5) Grunwald Hanna - Członek

Grunwald Hanna
.....
(podpis)

6) Jully Aleksandra - Członek

Aleksandra Jully
.....
(podpis)

7) Lechowska Ewelina - Członek

Ewelina Lechowska
.....
(podpis)

8) Murawska Izabela Ewelina - Członek

Murawska Izabela Ewelina
.....
(podpis)

9) Świdorski Krzysztof - Członek

Krzysztof Świdorski
.....
(podpis)

(pieczęć Komisji)

WYBORY DO RADY MIEJSKIEJ W GMINIE DO 20 TYS. MIESZKAŃCÓW				
Okręg wyborczy nr:	1	4	Liczba mandatów:	1

ZESTAWIENIE WYNIKÓW GŁOSOWANIA W OKRĘGU WYBORCZYM

Zestawienie wyników głosowania w okręgu wyborczym nr 14, utworzonym dla wyboru Rady Miejskiej w Białej Piskiej sporządzone dnia 22 października 2018 r. przez Miejską Komisję Wyborczą w Białej Piskiej.

Komisja stwierdza, że otrzymała protokół głosowania od 1 obwodowej komisji wyborczej ds. ustalenia wyników głosowania i na podstawie tego protokołu ustaliła następujące wyniki głosowania w okręgu:

1	Liczba wyborców uprawnionych do głosowania (<i>umieszczonych w spisie, z uwzględnieniem dodatkowych formularzy</i>) w chwili zakończenia głosowania	*	4	9	3
1a	w tym umieszczonych w części A spisu wyborców (<i>obywatele polscy</i>)	*	4	9	3
1b	w tym umieszczonych w części B spisu wyborców (<i>obywatele UE niebędący obywatelami polskimi</i>)	*	*	*	0

Uwaga! Suma liczb z pkt 1a i 1b musi być równa liczbie z pkt 1.

2	Liczba wyborców, którym wydano karty do głosowania (<i>liczba podpisów w spisie oraz adnotacje o wydaniu karty bez potwierdzenia podpisem w spisie</i>)	*	2	1	6
2a	w tym w części A spisu wyborców (<i>obywatele polscy</i>)	*	2	1	6
2b	w tym w części B spisu wyborców (<i>obywatele UE niebędący obywatelami polskimi</i>)	*	*	*	0

Uwaga! Suma liczb z pkt 2a i 2b musi być równa liczbie z pkt 2.

3	Liczba wyborców głosujących przez pełnomocnika (<i>liczba kart do głosowania wydanych na podstawie aktów pełnomocnictwa otrzymanych przez obwodowe komisje wyborcze ds. przeprowadzenia głosowania</i>)	*	*	*	0
4	Liczba wyborców, którym wysłano pakiety wyborcze	*	*	*	0
5	Liczba otrzymanych kopert zwrotnych w głosowaniu korespondencyjnym	*	*	*	0
5a	Liczba kopert zwrotnych w głosowaniu korespondencyjnym, w których nie było oświadczenia o osobistym i tajnym oddaniu głosu	*	*	*	0
5b	Liczba kopert zwrotnych w głosowaniu korespondencyjnym, w których oświadczenie nie było podpisane przez wyborcę	*	*	*	0
5c	Liczba kopert zwrotnych w głosowaniu korespondencyjnym, w których nie było koperty na karty do głosowania	*	*	*	0
5d	Liczba kopert zwrotnych w głosowaniu korespondencyjnym, w których znajdowała się niezaklejona koperta na karty do głosowania	*	*	*	0
5e	Liczba kopert na karty do głosowania w głosowaniu korespondencyjnym wrzuconych do urny	*	*	*	0

Uwaga! Liczba z pkt 5 nie może być większa od liczby z pkt 4. Suma liczb z pkt 5a–5e nie może być mniejsza od liczby z pkt 5.

6	Liczba kart wyjętych z urny	*	2	1	6
6a	w tym liczba kart wyjętych z kopert na karty do głosowania w głosowaniu korespondencyjnym	*	*	*	0

Uwaga! Liczba z pkt 6 pomniejszona o liczbę z pkt 6a powinna być równa liczbie z pkt 2. Dodatkowo liczba z pkt 6a nie powinna być większa od liczby z pkt 5e.

7	Liczba kart nieważnych (innych niż urzędowo ustalone lub nieopatrzonych pieczęcią obwodowej komisji wyborczej ds. przeprowadzenia głosowania)	*	*	*	0
8	Liczba kart ważnych	*	2	1	6

Uwaga! Suma liczb z pkt 7 i 8 musi być równa liczbie z pkt 6.

9	Liczba głosów nieważnych (z kart ważnych)	*	*	*	4
9a	w tym z powodu postawienia znaku „X” obok nazwiska dwóch lub większej liczby kandydatów	*	*	*	0
9b	w tym z powodu niepostawienia znaku „X” obok nazwiska żadnego kandydata	*	*	*	4
9c	w tym z powodu postawienia znaku „X” wyłącznie obok nazwiska skreślonego kandydata (art. 436 § 1 Kodeksu wyborczego)	*	*	*	0

Uwaga! Suma liczb z pkt 9a – 9c musi być równa liczbie z pkt 9.

10	Liczba głosów ważnych oddanych łącznie na wszystkie listy kandydatów (z kart ważnych)	*	2	1	2
----	---	---	---	---	---

Uwaga! Suma liczb z pkt 9 i 10 musi być równa liczbie z pkt 8.

11. Na poszczególne listy kandydatów i umieszczonego na nich kandydata oddano następujące liczby głosów ważnych:

1	MUSZYŃSKI Jerzy zgłoszony przez KWW RAZEM DLA GMINY BIAŁA PISKA, Lista nr 15	*	1	1	6
2	KONOPKA Piotr zgłoszony przez KWW WOJCIECHA ZBIGNIEWA STĘPNIAKA, Lista nr 17	*	*	9	6

Przy sporządzeniu protokołu obecni byli członkowie Komisji:

1) Barma Robert - Przewodniczący

2) Kretuńska Anna - Zastępca Przewodniczącego

3) Boguszewska Elżbieta - Członek

4) Bućko Małgorzata - Członek

5) Grunwald Hanna - Członek

6) Jully Aleksandra - Członek

7) Lechowska Ewelina - Członek

8) Murawska Izabela Ewelina - Członek

9) Świdorski Krzysztof - Członek

Barma Robert
.....
(podpis)

Kretuńska Anna
.....
(podpis)

Boguszewska Elżbieta
.....
(podpis)

Bućko Małgorzata
.....
(podpis)


Grunwald Hanna
.....
(podpis)

Jully Aleksandra
.....
(podpis)

Lechowska Ewelina
.....
(podpis)

Murawska Izabela Ewelina
.....
(podpis)

Krzysztof Świdorski
.....
(podpis)



(pieczęć Komisji)

WYBORY DO RADY MIEJSKIEJ W GMINIE DO 20 TYS. MIESZKAŃCÓW				
Okręg wyborczy nr:	1	5	Liczba mandatów:	1

ZESTAWIENIE WYNIKÓW GŁOSOWANIA W OKRĘGU WYBORCZYM

Zestawienie wyników głosowania w okręgu wyborczym nr 15, utworzonym dla wyboru Rady Miejskiej w Białej Piskiej sporządzone dnia 22 października 2018 r. przez Miejską Komisję Wyborczą w Białej Piskiej.

Komisja stwierdza, że otrzymała protokół głosowania od 1 obwodowej komisji wyborczej ds. ustalenia wyników głosowania i na podstawie tego protokołu ustaliła następujące wyniki głosowania w okręgu:

1	Liczba wyborców uprawnionych do głosowania (<i>umieszczonych w spisie, z uwzględnieniem dodatkowych formularzy</i>) w chwili zakończenia głosowania	*	8	8	5
1a	w tym umieszczonych w części A spisu wyborców (<i>obywatele polscy</i>)	*	8	8	5
1b	w tym umieszczonych w części B spisu wyborców (<i>obywatele UE niebędący obywatelami polskimi</i>)	*	*	*	0

Uwaga! Suma liczb z pkt 1a i 1b musi być równa liczbie z pkt 1.

2	Liczba wyborców, którym wydano karty do głosowania (<i>liczba podpisów w spisie oraz adnotacje o wydaniu karty bez potwierdzenia podpisem w spisie</i>)	*	4	1	9
2a	w tym w części A spisu wyborców (<i>obywatele polscy</i>)	*	4	1	9
2b	w tym w części B spisu wyborców (<i>obywatele UE niebędący obywatelami polskimi</i>)	*	*	*	0

Uwaga! Suma liczb z pkt 2a i 2b musi być równa liczbie z pkt 2.

3	Liczba wyborców głosujących przez pełnomocnika (<i>liczba kart do głosowania wydanych na podstawie aktów pełnomocnictwa otrzymanych przez obwodowe komisje wyborcze ds. przeprowadzenia głosowania</i>)	*	*	*	0
4	Liczba wyborców, którym wysłano pakiety wyborcze	*	*	*	0
5	Liczba otrzymanych kopert zwrotnych w głosowaniu korespondencyjnym	*	*	*	0
5a	Liczba kopert zwrotnych w głosowaniu korespondencyjnym, w których nie było oświadczenia o osobistym i tajnym oddaniu głosu	*	*	*	0
5b	Liczba kopert zwrotnych w głosowaniu korespondencyjnym, w których oświadczenie nie było podpisane przez wyborcę	*	*	*	0
5c	Liczba kopert zwrotnych w głosowaniu korespondencyjnym, w których nie było koperty na karty do głosowania	*	*	*	0
5d	Liczba kopert zwrotnych w głosowaniu korespondencyjnym, w których znajdowała się niezaklejona koperta na karty do głosowania	*	*	*	0
5e	Liczba kopert na karty do głosowania w głosowaniu korespondencyjnym wrzuconych do urny	*	*	*	0

Uwaga! Liczba z pkt 5 nie może być większa od liczby z pkt 4. Suma liczb z pkt 5a–5e nie może być mniejsza od liczby z pkt 5.

6	Liczba kart wyjętych z urny	*	4	1	9
6a	w tym liczba kart wyjętych z kopert na karty do głosowania w głosowaniu korespondencyjnym	*	*	*	0

Uwaga! Liczba z pkt 6 pomniejszona o liczbę z pkt 6a powinna być równa liczbie z pkt 2. Dodatkowo liczba z pkt 6a nie powinna być większa od liczby z pkt 5e.

Handwritten signatures and initials:
 Głup Kretujske
 CMY JA
 [Signature]

7	Liczba kart nieważnych (innych niż urzędowo ustalone lub nieopatrzonych pieczęcią obwodowej komisji wyborczej ds. przeprowadzenia głosowania)	*	*	*	0
8	Liczba kart ważnych	*	4	1	9

Uwaga! Suma liczb z pkt 7 i 8 musi być równa liczbie z pkt 6.

9	Liczba głosów nieważnych (z kart ważnych)	*	*	*	6
9a	w tym z powodu postawienia znaku „X” obok nazwiska dwóch lub większej liczby kandydatów	*	*	*	1
9b	w tym z powodu niepostawienia znaku „X” obok nazwiska żadnego kandydata	*	*	*	5
9c	w tym z powodu postawienia znaku „X” wyłącznie obok nazwiska skreślonego kandydata (art. 436 § 1 Kodeksu wyborczego)	*	*	*	0

Uwaga! Suma liczb z pkt 9a – 9c musi być równa liczbie z pkt 9.

10	Liczba głosów ważnych oddanych łącznie na wszystkie listy kandydatów (z kart ważnych)	*	4	1	3
----	---	---	---	---	---

Uwaga! Suma liczb z pkt 9 i 10 musi być równa liczbie z pkt 8.

11. Na poszczególne listy kandydatów i umieszczonego na nich kandydata oddano następujące liczby głosów ważnych:

1	ADAMIEC Bazyl zgłoszony przez KKW SLD LEWICA RAZEM, Lista nr 5	*	*	9	3
2	SMAKA Michał zgłoszony przez KWW ZIEMIA PISKA, Lista nr 16	*	1	3	1
3	ŁONIEWSKI Paweł Stanisław zgłoszony przez KWW WOJCIECHA ZBIGNIEWA STĘPNIAKA, Lista nr 17	*	1	8	9

Przy sporządzeniu protokołu obecni byli członkowie Komisji:

1) Barma Robert - Przewodniczący

2) Kretuńska Anna - Zastępca Przewodniczącego

3) Boguszewska Elżbieta - Członek

4) Bućko Małgorzata - Członek

5) Grunwald Hanna - Członek

6) Jully Aleksandra - Członek

7) Lechowska Ewelina - Członek

8) Murawska Izabela Ewelina - Członek

9) Świdorski Krzysztof - Członek

Barma Robert
.....
(podpis)

Kretuńska Anna
.....
(podpis)

Boguszewska Elżbieta
.....
(podpis)

Bućko Małgorzata
.....
(podpis)

Grunwald Hanna
.....
(podpis)

Jully Aleksandra
.....
(podpis)

Lechowska Ewelina
.....
(podpis)

Murawska Izabela Ewelina
.....
(podpis)

Świdorski Krzysztof
.....
(podpis)

(pieczęć Komisji)

9a8566f4-ac0e-4650-bd29-38514e0dc136