

Zarządzenie nr 579/1/2014
- Burmistrza Białej Piskiej
z dnia 05 maja 2014 r.

RADA MIEJSKA w BIAŁEJ PISKIEJ	
W PŁYNYŁO	
dnia	2014 -05- 08
L. dz.	zał.
Przek. do zał. podpis	

WEL

w sprawie przedłożenia sprawozdania finansowego Gminy Biała Piska za 2013 rok

Na podstawie art. 270 ust. 1 ustawy z dnia 27 sierpnia 2009 r. o finansach publicznych (t.j. Dz. U. z 2013r., poz. 885 ze zm.) zarządza się, co następuje:

§ 1

1. Przedłożyć Radzie Miejskiej w Białej Piskiej sprawozdanie finansowe Gminy Biała Piska za 2013 rok stanowiące załącznik nr 1 do niniejszego zarządzenia.

2. Sprawozdanie finansowe składa się z:

- 1) łączny bilans jednostek budżetowych sporządzony na dzień 31.12.2013r.,
- 2) bilansu z wykonania budżetu państwa, jednostki samorządu terytorialnego Gmina Biała Piska sporządzonego na dzień 31.12.2013r.,
- 3) rachunku zysków i strat jednostki (wariant porównawczy) sprawozdanie łączne jednostek budżetowych sporządzonego na dzień 31.12.2013r.,
- 4) zestawienia zmian w funduszu jednostki sprawozdanie łączne jednostek budżetowych sporządzonego na dzień 31.12.2013r.


§ 2

Wykonanie zarządzenia powierzam dla Skarbnika Gminy.

§ 3

Zarządzenie wchodzi w życie z dniem podpisania i podlega ogłoszeniu w sposób zwyczajowo przyjęty.

Z up. BURMISTRZA
mgr inż. Wojciech Stępniałk
Wojciech Stępniałk
Zastępca Burmistrza

Nazwa i adres jednostki sprawozdawczej		SKONSOLIDOWANY BILANS jednostki samorządu terytorialnego	Adresat:
URZĄD MIEJSKI BIAŁA PISKA ul. Mickiewicza 25 12-230 BIAŁA PISKA			Regionalna Izba Obrachunkowa w Olsztynie
Numer identyfikacyjny REGON		Gmina BIAŁA PISKA	Wysłać bez pisma przewodniego
000527919		sporządzony na na dzień 31-12-2013 r.	8BFAD30201EE5F08
			

AKTYWA	Stan na początek roku	Stan na koniec roku	PASYWA	Stan na początek roku	Stan na koniec roku
A Aktywa trwałe	83 205 319,95	82 398 205,15	A Fundusz	68 911 510,54	68 793 393,06
A.I Wartości niematerialne i prawne	14 979,10	10 955,28	A.I Fundusze jednostek	78 284 818,58	81 037 274,93
A.II Wartość firmy jednostek podporządkowanych	0,00	0,00	A.II Skumulowany wynik budżetu (+,-)	-12 063 918,69	-14 327 551,70
A.III Rzeczowe aktywa trwałe	81 742 517,67	80 535 903,53	A.III Wynik budżetu (+,-)	-2 263 633,01	159 870,05
A.III.1.1 Grunty	20 028 061,17	19 993 014,42	A.IV Wyniki finansowe roku bieżącego	5 306 362,50	2 226 745,54
A.III.1.2 Budynki, lokale i obiekty inżynierii lądowej i wodnej	54 377 618,28	55 143 535,70	A.IV.1.1 Zysk netto	29 907 292,71	28 883 210,98
A.III.1.3 Pozostały środki trwałe	2 245 872,62	4 968 047,67	A.IV.1.2 Strata netto (-)	-24 600 930,21	-26 656 465,44
A.III.1.4 Inwestycje (środki trwałe w budowie)	5 090 965,60	431 305,74	A.V Wyniki finansowe lat ubiegłych	-352 118,84	-302 945,76
A.III.1.5 Środki przekazane na poczet inwestycji (środków trwałych w budowie)	0,00	0,00	A.V.1.1 Zysk netto	0,00	0,00
A.IV Długoterminowe aktywa finansowe	0,00	0,00	A.V.1.2 Strata netto (-)	-352 118,84	-302 945,76
A.IV.1.1 Akcje i udziały	0,00	0,00	A.VI Kapitały mniejszości	0,00	0,00
A.IV.1.2 Papiery wartościowe długoterminowe	0,00	0,00	A.VII Pozostałe pozycje	0,00	0,00
A.IV.1.3 Inne	0,00	0,00	B Zobowiązania długoterminowe	17 045 206,99	16 026 838,99
A.V Należności finansowe długoterminowe	1 447 823,18	1 851 346,34	B.I Zobowiązania finansowe długoterminowe	17 045 206,99	16 026 838,99
A.VI Wartość mienia zlikwidowanych jednostek	0,00	0,00	B.II Pozostałe zobowiązania długoterminowe	0,00	0,00
B Aktywa obrotowe	12 678 838,56	11 465 805,38	C Zobowiązania krótkoterminowe i fundusze specjalne	5 694 784,21	4 871 041,01
B.I Zapasy	254 134,23	405 908,26	C.I Zobowiązania finansowe krótkoterminowe	5 292 456,09	4 436 785,44
B.II Należności i roszczenia	4 324 598,87	3 578 394,09	C.II Pozostałe zobowiązania krótkoterminowe	444,61	0,00

Skarbnik Gminy
Mariola Kobus
 skarbnik

BeSTia

2014-05-05
 rok, miesiąc, dzień
 8BFAD30201EE5F08

Zup. BUDMISTRZA
 mgr inż. Wojciech Stępiak
Stępiak
 Zarząd

B.III Należności finansowe krótkoterminowe	5 364 697,74	5 317 614,95	C.III Rezerwy na zobowiązania	0,00	
B.IV Środki pieniężne	2 735 407,72	2 163 888,08	C.IV Fundusze specjalne	401 883,51	434 255,00
B.V Krótkoterminowe papiery wartościowe	0,00	0,00	D Rozliczenia międzyokresowe	3 390 098,31	3 427 446,12
C Rozliczenia międzyokresowe	33 922,54	113 233,65	E Ujemna wartość firmy jednostek podporządkowanych	0,00	0,00
D Inne aktywa	0,00	0,00	F Inne pasywa	876 481,00	858 525,00
Suma aktywów	95 918 081,05	93 977 244,18	Suma pasywów	95 918 081,05	93 977 244,18

Jednostki samorządu terytorialnego, sporządzając bilans skonsolidowany, mogą rozszerzyć zakres pozycji.

Informacje uzupełniające istotne dla rzetelności i przejrzystości sytuacji finansowej i majątkowej:

Skarbnik Gminy
[Signature]
 Mariola Kobus

skarbnik

2014-05-05

rok, miesiąc, dzień

8BFAD30201EE5F08

Z up. BURMISTRZA
 mgr inż. *[Signature]* Wojciech Stepniak
 Zastępca Burmistrza

BeSTia

Skarbnik Gminy
[Signature]
Małgorzata Kobus

skarbnik

BeSTia

2014-05-05

rok, miesiąc, dzień

8BFAD30201EE5F08

Z up. BURMISTRZA
mgr inż. Wojciech Siemniak
[Signature]
Zastępca zarządnistrza

Nazwa i adres jednostki sprawozdawczej URZĄD MIEJSKI BIAŁA PISKA ul. Mickiewicza 25 12-230 BIAŁA PISKA	BILANS z wykonania budżetu państwa, jednostki samorządu terytorialnego Gmina BIAŁA PISKA sporządzony na dzień 31-12-2013 r.	Adresat: Regionalna Izba Obrachunkowa w Olsztynie
		Wysłać bez pisma przewodniego CC50BDAC40C0264E 
Numer identyfikacyjny REGON 000527919		

AKTYWA	Stan na początek roku	Stan na koniec roku	PASYWA	Stan na początek roku	Stan na koniec roku
I Środki pieniężne	1 611 331,61	942 839,69	I Zobowiązania	15 137 891,60	14 335 018,99
I.1 Środki pieniężne	1 611 331,61	942 839,69	I.1 Zobowiązania finansowe	15 137 446,99	14 335 018,99
I.1.1 Środki pieniężne budżetu	1 611 331,61	942 839,69	I.1.1 Krótkoterminowe (do 12 miesięcy)	0,00	0,00
I.1.2 Pozostałe środki pieniężne	0,00	0,00	I.1.2 Długoterminowe (powyżej 12 miesięcy)	15 137 446,99	14 335 018,99
II Należności i rozliczenia	75 489,29	83 022,65	I.2 Zobowiązania wobec budżetów	439,45	0,00
II.1 Należności finansowe	0,00	0,00	I.3 Pozostałe zobowiązania	5,16	0,00
II.1.1 Krótkoterminowe (do 12 miesięcy)	0,00	0,00	II Aktywa netto budżetu	-14 327 551,70	-14 167 681,65
II.1.2 Długoterminowe (powyżej 12 miesięcy)	0,00	0,00	II.1 Wynik wykonania budżetu (+,-)	-2 263 633,01	159 870,05
II.2 Należności od budżetów	71 518,73	79 404,20	II.1.1 Nadwyżka budżetu (+)	0,00	0,00
II.3 Pozostałe należności i rozliczenia	3 970,56	3 618,45	II.1.2 Deficyt budżetu (-)	-2 263 633,01	159 870,05
III Inne aktywa	0,00	0,00	II.1.3 Niewykonane wydatki (-)	0,00	0,00
			II.2 Wynik na operacjach niekasowych (+,-)	0,00	0,00
			II.3 Rezerwa na niewygasające wydatki	0,00	0,00
			II.4 Środki z prywatyzacji	0,00	0,00
			II.5 Skumulowany wynik budżetu (+,-)	-12 063 918,69	-14 327 551,70
			III Inne pasywa	876 481,00	858 525,00

skarbnik Gminy
Marzela Kobus

2014-04-28

skarbnik

rok, miesiąc, dzień

Z up. BURMISTRZA
mgr inż. Wojciech Stępiak
Wojciech Stępiak
Zastępca zarządcy

Suma aktywów	1 686 820,90	1 025 862,34	Suma pasywów	1 686 820,90	1 025 862,34

Informacje uzupełniające:

Symbol	Opis	Wartość
1	Udzielone gwarancje i poręczenia	0,00
2	Otrzymane gwarancje i poręczenia	0,00
3	Inne informacje istotne dla rzetelności i przejrzystości budżetu	0,00


Skarbnik Gminy

 Mariola Kobus

skarbnik

2014-04-28

rok, miesiąc, dzień

Z up. BURMISTRZA

 mgr inż. Wojciech Stepniak
 Zarząd Burmistrza

BeSTia

CC50BDAC40C0264E

Skarbnik Gminy
Mariola Kobus

skarbnik

2014-04-28

rok, miesiąc, dzień

Z up. BURMISTRZA
mgr inż. Wojciech Stępnik

zarząd

Nazwa i adres jednostki sprawozdawczej URZĄD MIEJSKI BIAŁA PISKA ul. Mickiewicza 25 12-230 BIAŁA PISKA	BILANS jednostki budżetowej i samorządowego zakładu budżetowego	Adresat: Regionalna Izba Obrachunkowa w Olsztynie
Numer identyfikacyjny REGON 000527919		Wysłać bez pisma przewodniego 721DD8DF6AD7A3BB 
		sporządzony na dzień 31-12-2013 r.

AKTYWA	Stan na początek roku	Stan na koniec roku	PASYWA	Stan na początek roku	Stan na koniec roku
A Aktywa trwałe	78 468 541,66	78 433 213,32	A Fundusz	80 360 598,51	80 248 811,55
A.I Wartości niematerialne i prawne	14 979,10	10 955,28	A.I Fundusz jednostki	75 104 817,12	78 024 223,71
A.II Rzeczowe aktywa trwałe	69 557 280,41	68 940 512,73	A.II Wynik finansowy netto (+,-)	5 255 781,39	2 224 587,84
A.II.1 Środki trwałe	69 356 605,96	68 577 404,46	A.II.1 Zysk netto (+)	29 856 711,60	28 881 053,28
A.II.1.1 Grunty	19 971 967,47	19 936 920,72	A.II.2 Strata netto (-)	-24 600 930,21	-26 656 465,44
A.II.1.2 Budynki, lokale i obiekty inżynierii lądowej i wodnej	47 981 315,75	47 613 122,21	A.III Nadwyżka środków obrotowych (-)	0,00	0,00
A.II.1.3 Urządzenia techniczne i maszyny	682 973,96	521 439,01	A.IV Odpisy z wyniku finansowego (-)	0,00	0,00
A.II.1.4 Środki transportu	163 489,25	113 764,29	A.V Fundusz mienia zlikwidowanych jednostek	0,00	0,00
A.II.1.5 Inne środki trwałe	556 859,53	392 158,23	B Państwowe fundusze celowe	0,00	0,00
A.II.2 Środki trwałe w budowie (inwestycje)	200 674,45	363 108,27	C Zobowiązania i rezerwy na zobowiązania	3 191 483,40	3 344 601,63
A.II.3 Zaliczka na środki trwałe w budowie (inwestycje)	0,00	0,00	C.I Zobowiązania długoterminowe	0,00	0,00
A.III Należności długoterminowe	1 280 063,18	1 725 526,34	C.II Zobowiązania krótkoterminowe	3 191 483,40	3 344 601,63
A.IV Długoterminowe aktywa finansowe	7 616 218,97	7 756 218,97	C.II.1 Zobowiązania z tytułu dostaw i usług	427 088,08	490 420,73
A.IV.1 Akcje i udziały	7 616 218,97	7 756 218,97	C.II.2 Zobowiązania wobec budżetów	298 884,93	191 492,57
A.IV.2 Inne papiery wartościowe	0,00	0,00	C.II.3 Zobowiązania z tytułu ubezpieczeń i innych świadczeń	898 317,04	855 580,19
A.IV.3 Inne długoterminowe aktywa finansowe	0,00	0,00	C.II.4 Zobowiązania z tytułu wynagrodzeń	824 064,89	800 742,60
A.V Wartość mienia zlikwidowanych jednostek	0,00	0,00	C.II.5 Pozostałe zobowiązania	48 518,57	64 801,35
B Aktywa obrotowe	6 144 666,33	6 252 585,31	C.II.6 Sumy obce (depozytowe, zabezpieczenie wykonania umów)	690 639,33	937 945,74

(główny księgowy)

BeSTia

2014-04-28

(rok, miesiąc, dzień)

721DD8DF6AD7A3BB

mgr inż. Wojciech Stępniaś

(kierownik jednostki)

B.I Zapasy	14 332,83	19 313,91	C.II.7 Rozliczenia z tytułu środków na wydatki budżetowe i z tytułu dochodów budżetowych	3 970,56	3 618,45
B.I.1 Materiały	14 332,83	19 313,91	C.III Rezerwy na zobowiązania	0,00	0,00
B.I.2 Półprodukty i produkty w toku	0,00	0,00	D Fundusze specjalne	395 012,05	426 271,42
B.I.3 Produkty gotowe	0,00	0,00	D.1 Zakładowy Fundusz Świadczeń Socjalnych	395 012,05	426 271,42
B.I.4 Towary	0,00	0,00	D.2 Inne fundusze	0,00	0,00
B.II Należności krótkoterminowe	5 286 891,01	5 230 602,75	E Rozliczenia międzyokresowe	666 114,03	666 114,03
B.II.1 Należności z tytułu dostaw i usług	0,00	0,00	E.I Rozliczenia międzyokresowe przychodów	666 114,03	666 114,03
B.II.2 Należności od budżetów	0,00	0,00	E.II Inne rozliczenia międzyokresowe	0,00	0,00
B.II.3 Należności z tytułu ubezpieczeń i innych świadczeń	0,00	0,00			
B.II.4 Pozostałe należności	5 286 891,01	5 230 602,75			
B.II.5 Rozliczenia z tytułu środków na wydatki budżetowe i z tytułu dochodów budżetowych	0,00	0,00			
B.III Krótkoterminowe aktywa finansowe	843 442,49	1 002 668,65			
B.III.1 Środki pieniężne w kasie	0,00	0,00			
B.III.2 Środki pieniężne na rachunkach bankowych	236 004,73	261 616,12			
B.III.3 Środki pieniężne państwowego funduszu celowego	607 437,76	741 052,53			
B.III.4 Inne środki pieniężne	0,00	0,00			
B.III.5 Akcje lub udziały	0,00	0,00			
B.III.6 Inne papiery wartościowe	0,00	0,00			
B.III.7 Inne krótkoterminowe aktywa finansowe	0,00	0,00			
B.IV Rozliczenia międzyokresowe	0,00	0,00			
Suma aktywów	84 613 207,99	84 685 798,63	Suma pasywów	84 613 207,99	84 685 798,63

A. Objasnienie - wykazane w bilansie wartości aktywów trwałych i obrotowych są pomniejszone odpowiednio o umorzenie i odpisy aktualizujące.

B. Informacje uzupełniające istotne dla rzetelności i przejrzystości sytuacji finansowej i majątkowej:

Mariola Kobus
(główny księgowy)

BeSTia

2014-04-28

(rok, miesiąc, dzień)

721DD8DF6AD7A3BB

Z up. DUMIENIA
mgr inż. Wojciech Stępnik
(kierownik jednostki)

Symbol	Opis	Wartość
1	Umorzenie wartości niematerialnych i prawnych	166 082,03
2	Umorzenie środków trwałych	7 071 061,26
3	Umorzenie pozostałych środków trwałych	2 349 089,72
4	Odpisy aktualizujące środki trwałe	0,00
5	Odpisy aktualizujące środki trwałe w budowie	0,00
6	Odpisy aktualizujące wartości niematerialne i prawne	0,00
7	Odpisy aktualizujące należności	4 257 065,08

Skarbnik Gminy
[Signature]
 Mariola Kobus

(główny księgowy)


BeSTia

2014-04-28

(rok, miesiąc, dzień)

721DD8DF6AD7A3BB

Z up. BURMISTRZA
[Signature]
 mgr inż. Włodzisław Świątek
 (kierownik jednostki)
 Zastępca Burmistrza

Nazwa i adres jednostki sprawozdawczej URZĄD MIEJSKI BIAŁA PISKA ul.Mickiewicza 25 12-230 BIAŁA PISKA	Rachunek zysków i strat jednostki (wariant porównawczy) sporządzony na na dzień 31-12-2013 r.	Adresat: Regionalna Izba Obrachunkowa w Olsztynie	
Numer identyfikacyjny REGON 000527919		Wysłać bez pisma przewodniego 6B101DC5C30310FE 	
		Stan na koniec roku poprzedniego	Stan na koniec roku bieżącego
A. Przychody netto z podstawowej działalności operacyjnej	42 739 620,19	43 059 209,05	
A.I. Przychody netto ze sprzedaży produktów	0,00	0,00	
A.II. Zmiana stanu produktów (zwiększenia - wartość dodatnia, zmniejszenie - wartość ujemna)	0,00	0,00	
A.III. Koszt wytworzenia produktów na własne potrzeby jednostki	0,00	0,00	
A.IV. Przychody netto ze sprzedaży towarów i materiałów	0,00	0,00	
A.V. Dotacje na finansowanie działalności podstawowej	0,00	0,00	
A.VI. Przychody z tytułu dochodów budżetowych	42 739 620,19	43 059 209,05	
B. Koszty działalności operacyjnej	36 174 058,31	40 056 020,21	
B.I. Amortyzacja	1 722 243,74	2 283 749,25	
B.II. Zużycie materiałów i energii	4 129 362,96	4 086 601,03	
B.III. Usługi obce	3 618 811,41	4 217 178,56	
B.IV. Podatki i opłaty	1 050 884,55	1 209 987,27	
B.V. Wynagrodzenia	12 086 516,10	13 376 444,21	
B.VI. Ubezpieczenia społeczne i inne świadczenia dla pracowników	4 702 340,36	4 341 924,54	
B.VII. Pozostałe koszty rodzajowe	1 796 344,66	2 756 601,94	
B.VIII. Wartość sprzedanych towarów i materiałów	0,00	0,00	
B.IX. Inne świadczenia finansowane z budżetu	7 060 711,84	7 783 533,41	
B.X. Pozostałe obciążenia	6 842,69	0,00	
C. Zysk (strata) z działalności podstawowej (A - B)	6 565 561,88	3 003 188,84	
D. Pozostałe przychody operacyjne	1 467 878,32	919 106,40	
D.I. Zysk ze zbycia niefinansowych aktywów trwałych	0,00	0,00	
D.II. Dotacje	0,00	0,00	
D.III. Inne przychody operacyjne	1 467 878,32	919 106,40	
E. Pozostałe koszty operacyjne	2 328 637,01	1 087 396,01	

Skarbnik Gminy

Mariola Kobus

główny księgowy

2014-04-28

rok, miesiąc, dzień


Z up. *Nowak* BURMISTRZA
 mgr inż. *Nowak*
 kierownik jednostki
 Zastępca Burmistrza

BeSTia

6B101DC5C30310FE

E.I.	Koszty inwestycji finansowanych ze środków własnych samorządowych zakładów budżetowych i dochodów jednostek budżetowych gromadzonych na wydzielonym rachunku	0,00	0,00
E.II.	Pozostałe koszty operacyjne	2 328 637,01	1 087 396,01
F.	Zysk (strata) z działalności operacyjnej (C + D - E)	5 704 803,19	2 834 899,23
G.	Przychody finansowe	2 039 858,86	320 386,77
G.I.	Dywidendy i udziały w zyskach	0,00	0,00
G.II.	Odsetki	2 039 858,86	320 386,77
G.III.	Inne	0,00	0,00
H.	Koszty finansowe	2 558 744,73	1 017 692,96
H.I.	Odsetki	1 370 450,25	1 017 692,96
H.II.	Inne	1 188 294,48	0,00
I.	Zysk (strata) z działalności gospodarczej (F + G - H)	5 185 917,32	2 137 593,04
J.	Wynik zdarzeń nadzwyczajnych (J.I. - J.II.)	0,00	0,00
J.I.	Zyski nadzwyczajne	0,00	0,00
J.II.	Straty nadzwyczajne	0,00	0,00
K.	Zysk (strata) brutto (I +/- J)	5 185 917,32	2 137 593,04
L.	Podatek dochodowy	0,00	0,00
M.	Pozostałe obowiązkowe zmniejszenia zysku (zwiększenia straty) oraz nadwyżki środków obrotowych	0,00	0,00
N.	Zysk (strata) netto (K - L - M)	5 185 917,32	2 137 593,04

Informacje uzupełniające istotne dla oceny rzetelności i przejrzystości sytuacji finansowej :

skarbnik Gminy

 Mariola Kobus

główny księgowy

2014-04-28

rok, miesiąc, dzień

6B101DC5C30310FE

Z up. BURMISTRZA

 mgr inż. Wojciech Stepiński
 kierownik jednostki
 Zastępca Burmistrza

Skarbnik Gminy
Maja Kobus

główny księgowy


BeSTia

2014-04-28

rok, miesiąc, dzień

6B101DC5C30310FE

Z up. BURMISTRZA
mgr inż. *Wojciech Stępnik*
kierownik jednostki

Nazwa i adres jednostki sprawozdawczej URZĄD MIEJSKI BIAŁA PISKA ul.Mickiewicza 25 12-230 BIAŁA PISKA	Zestawienie zmian w funduszu jednostki sporządzone na na dzień 31-12-2013 r.	Adresat: Regionalna Izba Obrachunkowa w Olsztynie	
Numer identyfikacyjny REGON 000527919		Wysłać bez pisma przewodniego F2E698D681AC3166 	
		Stan na koniec roku poprzedniego	Stan na koniec roku bieżącego
I. Fundusz jednostki na początku okresu (BO)	63 772 263,75	75 104 817,12	
I.1. Zwiększenie funduszu (z tytułu)	88 224 324,12	74 580 358,74	
I.1.1. Zysk bilansowy za rok ubiegły	33 422 344,72	29 856 711,60	
I.1.2. Zrealizowane wydatki budżetowe	41 921 499,60	42 416 421,87	
I.1.3. Zrealizowane płatności ze środków europejskich	4 068 147,33	0,00	
I.1.4. Środki na inwestycje	8 681 229,03	2 283 906,12	
I.1.5. Aktualizacja wyceny środków trwałych	94 269,40	0,00	
I.1.6. Nieodpłatnie otrzymane środki trwale i środki trwale w budowie oraz wartości niematerialne i prawne	0,00	0,00	
I.1.7. Aktywa przejęte od zlikwidowanych lub połączonych jednostek	0,00	0,00	
I.1.8. Aktywa otrzymane w ramach centralnego zaopatrzenia	0,00	0,00	
I.1.9. Pozostałe odpisy z wyniku finansowego za rok bieżący	0,00	0,00	
I.1.10. Inne zwiększenia	36 834,04	23 319,15	
I.2. Zmniejszenia funduszu jednostki (z tytułu)	76 891 770,75	71 660 952,15	
I.2.1. Strata za rok ubiegły	22 433 549,33	24 600 930,21	
I.2.2. Zrealizowane dochody budżetowe	43 809 850,27	42 653 959,86	
I.2.3. Rozliczenie wyniku finansowego i środków obrotowych za rok ubiegły	16 992,18	0,00	
I.2.4. Dotacje i środki na inwestycje	10 138 944,96	3 974 769,69	
I.2.5. Aktualizacja wyceny środków trwałych	148 068,81	0,00	
I.2.6. Wartość sprzedanych i nieodpłatnie przekazanych środków trwałych i środków trwałych w budowie oraz wartości niematerialnych i prawnych	330 716,66	418 293,29	
I.2.7. Pasywa przejęte od zlikwidowanych lub połączonych jednostek	0,00	0,00	
I.2.8. Aktywa przekazane w ramach centralnego zaopatrzenia	0,00	0,00	
I.2.9. Inne zmniejszenia	13 648,54	12 999,10	
II. Fundusz jednostki na koniec okresu (BZ)	75 104 817,12	78 024 223,71	
III. Wynik finansowy netto za rok bieżący (+,-)	5 255 781,39	2 224 587,84	

Skarbnik Gminy

Mariola Kobus

główny księgowy

2014-04-28

rok, miesiąc, dzień

Z up. BURMISTRZA

mgr inż. *Wojciech Stępnik*

kięownik jednostki *Istria*

III.1.	zysk netto (+)	29 856 711,60	28 881 053,28
III.2.	strata netto (-)	-24 600 930,21	-26 656 465,44
IV.	Nadwyżka dochodów jednostek budżetowych, nadwyżka środków obrotowych samorządowych zakładów budżetowych	0,00	0,00
V.	Fundusz (II+,-III-IV)	80 360 598,51	80 248 811,55

Informacje uzupełniające istotne dla oceny rzetelności i przejrzystości sytuacji finansowej :

Skarbnik Gminy
Maria Kobus
 Maria Kobus

główny księgowy

2014-04-28

rok, miesiąc, dzień

F2E698D681AC3166

Z up. BURMISTRZA
 mgr inż. Wojciech Stępiak
Wojciech Stępiak
 kierownik jednostki

Skarbnik Gminy
Mariola Kobus

główny księgowy

2014-04-28

rok, miesiąc, dzień

Z up. BURMISTRZA
mgr inż. *Janusz Stepiak*
kierownik jednostki